



S·U Soft ASA

Årsrapport 2001



Innhold

<i>Adm. dir. har ordet</i>	3
<i>Styrets beretning</i>	4
<i>Resultatregnskap</i>	7
<i>Balanse</i>	8
<i>Kontantstrømsanalyse</i>	10
<i>Noter til regnskapet</i>	11
<i>Revisjonsberetning</i>	18
<i>Organisasjon</i>	19
<i>Aksjonærforhold</i>	19
PRODUKTINFORMASJON:	
<i>Global One ERP</i>	20
<i>Global One Retail</i>	21
<i>Business Intelligence</i>	22

Om SU Soft ASA

- Er et programvarehus etablert i 1982, som utvikler og selger løsninger, med tilhørende konsulenttjenester, innen ERP, Point-of Sale/Retail og Business Intelligence.
- Er en fremtidsrettet programvareleverandør, som tar hensyn til at samspill mellom virksomheter i større og større grad baserer seg på Internett.
- Selskapet har vært tidlig ute og posisjonert løsninger for å imøtekomme denne utviklingen. Har en rekke større og ledende norske foretak på sin kundeliste.
- Er kjent for å tilby kvalitet og tenke synergi.
- Har primo april 2002 38 ansatte og kontorer i Bergen, Oslo og København.
- Selskapets aksjer omsettes i meglerapparatet ("unotert-listen") - primo april 2002 til kurser som verdsetter selskapet til i størrelsesorden NOK 18 mill.
- Selskapets hovedaksjonærer er Svein Atle Lindelid (adm. direktør), Fred Olav Johannessen (styreformann) og Northzone II ASA.

Forretningsidé og visjon

- SU Softs FORRETNINGSIDÉ er å tilføre virksomheter grunnlag for kommersiell verdiskapning gjennom praktiske løsninger og anvendt kunnskap.
- SU Softs VISJON er å bli en ledende aktør innenfor definerte forretningsområder.



Administrerende direktør har ordet



2001 var et utfordrende år for SU Soft ASA. Vi har hatt full fokus på å oppnå resultatforbedringer og legge en plattform for en fremtidsrettet produkt- og markedsstrategi.

Arbeidet i fjor kan oppsummeres i følgende hovedpunkter:

- Reduksjon av antall forretningsområder
- Videreføring av Shopkeeper til konseptet Global One Retail
- Opprettholdt omsetningsnivået tross lavere bemanning
- Generell kostnadsreduksjon
- Avvikling av tapsbringende aktiviteter i datterselskap
- Omlegging av konsulentprofilen, med mindre fokus på tradisjonell ERP og eBusiness.

Selskapet fremstår i dag med to meget spennende forretningsområder, *Business Intelligence* og *Global One*.

Business Intelligence området tilbyr kraftig programvare som gir lett og rask tilgang til forretningskritisk informasjon. SU Soft har i 2001 gjennomført flere store implementeringsprosjekter og vi har tro på at dette er et område som kan gi en god inntjening i årene som kommer.

Med utgangspunkt i vårt Shopkeeper produkt og know-how innen ERP, har vi lagt grunnen for et nytt internettbasert portalkonsept, **Global One Retail**, som dekker verdikjeden mellom retailkjedekontor, forhandlernet og kunder. Vi har et ambisiøst konsept, som kan gi Retail-aktører økt verdiskapning gjennom effektivisering av verdikjeden og økt kundelojalitet. I tillegg har vi lagt vekt på at dette skal kunne oppnås uten at det må gjennomføres for store investeringer. Produktet begynner å bli klart for markedet og vi arbeider med å bygge opp en salgs- og serviceorganisasjon i Norden.

Den responsen vi nå opplever i markedet på våre produkter/konsepter gjør det meget spennende å arbeide i SU Soft ASA.

Jeg vil takke våre kunder for samarbeidet og alle ansatte for god innsats i året som har gått.

Bergen, 17. april 2002

Svein A. Lindelid
Adm. direktør



Styrets beretning



Fra venstre: Svein A. Lindelid, Rolf W. Karlsen, Jo Arnstad, Fred O. Johannessen, Ingar Østby og Åsmund Mandal.

SU Soft ASA er et norsk programvarehus som utvikler og implementerer forretningskritiske IT-løsninger for mellomstore og større virksomheter. Virksomheten drives utfra Bergen (hovedkontor), Oslo og København (representasjonskontor).

Året 2001:

Selskapet har i 2001 hatt fokus på å spisse produktstrategi og markedsfokus og derigjennom oppnå resultatforbedringer.

Omsetningsnivået ble opprettholdt fra året før, til tross for et lavere gjennomsnittlig antall ansatte, samtidig som driftskostnadene ble betydelig redusert.

Som en konsekvens av spissingen fokuserer selskapet nå på to forretningsområder; Global One og Business Intelligence. Disse områdene vurderes som spennende og fremtidsrettede.

Forretningsområder:

Global One:

Innenfor området Global One tilbyr SU Soft ASA løsninger innen ERP og Point-of-Sale.

ERP, som tradisjonelt har vært selskapets hovedområde, er preget av pågående bransjemessige konsolideringer og en relativt tøff konkurransesituasjon, hvor det kreves betydelige fortløpende investeringer for å kunne være en generell aktør.

Innen Point-of-Sale fokuserer SU Soft på butikkjeder og detaljvarehandel, med utgangspunkt i selskapets Shopkeeper-løsning og løsninger innen finans og logistikk. SU Soft har under utvikling et nytt internettbasert portalkonsept som dekker verdikjeden mellom kjedekontor, forhandlernett og kunder. Konseptet, som har fått navnet Global One Retail, har så langt fått en god mottagelse på bransjehold. Konseptet representerer nytenkning og innovasjon på et nivå som setter våre kunder i stand til å forbedre sine resultater med begrensede investeringer. I år vil fokus dog være å etablere et meget godt forhold til noen referanse kunder. Disse referanse kundene bør være av en viss størrelse og ha et godt brand.

Som et ledd i satsingen på Global One Retail er det opprettet et representasjonskontor i København, med én medarbeider. Fokus for kontoret er å skape relasjoner til større skandinaviske detaljvarekjeder.

I 2001 sto Global One Retail / ERP for om lag 80% av selskapets omsetning, og pr. primo april 2002 var cirka 20 årsverk knyttet opp mot området.

**Business Intelligence:**

I året som har gått har SU Soft hatt en spennende utvikling for sitt BI (Business Intelligence)-område, som tilbyr konsulenttjenester og salg av Cognos-programvare. Fokus for området er tilrettelegging av kraftige rapporterings- og ledelsesverktøy. Det er god interesse i markedet for slike løsninger og i annet halvår fikk SU bl.a. større oppdrag for henholdsvis Frontline og OBOS. Fra høsten av har SU Soft også kunnet tilby tjenester knyttet til Cognos Finance, som er et svært kraftig konsolideringsverktøy. Som et ledd i selskapets spissing er BI nå et 100% dedikert område.

I 2001 sto BI-området for om lag 20% av selskapets omsetning, og pr. primo april 2002 var cirka 8 årsverk knyttet opp mot området. Forretningsområdet ledes ut i fra selskapets kontor i Oslo.

Datterselskap:

I 2001 har det også vært fokus på å redusere tapsbringende aktiviteter i datterselskap. Datterselskapet SU Intersoft ASA (72,5%), hvis forretningside er å utvikle og drifte virtuelle eHandels markeds plasser på Internett for mediaforetak, har vært igjennom en prosess hvor antall ansatte og aktiviteter er blitt redusert. SU Soft ASA har i mellomperiode sørget for personal, driftsstøtte og vedlikehold av løpende avtaler. Strategien er nå å avvente markedet og fremtidige muligheter. SU Soft ASA har primo mars 2002 fremsatt tilbud om å kjøpe de øvrige aksjene i selskapet og har deretter til hensikt å fusjonere selskapene.

Høsten 2001 ble datterselskapene SU Soft Shop 24 AS, Min By No AS, Softsight AS og SU-Perb Technology oppløst. Dette var selskaper som ikke hadde forretningsmessig aktivitet.

Redegjørelse for årsregnskapet:

Resultatregnskap: SU Soft ASA (morselskap) hadde i 2001 samlede driftsinntekter på NOK 35,4 mill. (NOK 36,0 mill. i 2000). Etter samlede driftskostnader på NOK 40,8 mill. (NOK 50,4 mill.) utgjorde driftsresultatet NOK -5,4 mill. (NOK -14,4 mill.) Ordinært resultat før skatt utgjorde NOK -5,6 mill. (NOK -18,8 mill.) Resultat etter skattekostnad utgjorde NOK -3,4 mill. (NOK -14,3 mill.)

Konsernet SU Soft hadde i 2001 samlede driftsinntekter på NOK 35,8 mill. (35,8 mill.). Driftskostnadene utgjorde NOK 43,5 mill. (55,0 mill.). Konsernet hadde en positiv finansnetto på NOK 0,1 mill. (0,2 mill.). Ordinært resultat før skattekostnad utgjorde NOK -7,6 mill. (NOK -19,0 mill.), mens resultat etter skattekostnad utgjør NOK -5,4 mill. (NOK -14,5 mill.)

Balanseregnskap: Av en total balansesum på NOK 22,4 mill. (30,8 mill.) ved årsskiftet utgjorde konsernets bokførte egenkapital NOK 13,3 mill. (NOK 20,2 mill.), hvilket representerer en egenkapitalandel på 59% (65%). Pr. 31. 12. 2001 er utsatt skattefordel balanseført med NOK 7,5 mill. (5,3 mill.) i morselskap og NOK 6,0 mill. (5,3 mill.) for konsernet.

Som følge av årets underskudd og foretatte investeringer er konsernets likviditetsbeholdning redusert gjennom året. Av totale omløpsmidler på NOK 10,6 mill. (NOK 17,7 mill.) ved årsskiftet var hhv NOK 3,3 mill. (NOK 7,7 mill.) likvider og NOK 6,0 mill. (NOK 9,1 mill.) kundefordringer. Kortsiktig gjeld utgjorde NOK 7,0 mill. (NOK 8,6 mill.).

Forutsetninger for fortsatt drift: Det er styrets vurdering at forutsetningene for fortsatt drift er tilstede.

Organisasjon, arbeidsmiljø, ytre miljø:

Morselskapet har primo april 2002 38 ansatte, sammenlignet med 51 på samme tidspunkt i fjor. I tillegg nevnes at SU Intersoft ASA hadde 1 ansatt.

Arbeidsmiljøet i selskapet vurderes som godt. Sykefraværet i 2001 utgjør 423 dager, i tallet inngår endel langtidssykemeldinger. Det har ikke inntruffet ulykker. Selskapets ansatte har høy kompetanse og i stor grad høyere utdanning. SU Soft ASA ønsker å stimulere til godt medarbeiderskap, bl.a. gjennom muligheter for den enkeltes kompetansemessige utvikling og eventuelt eierskap i selskapet.

Selskapet forurenser ikke det ytre miljø.



Aksjonærforhold:

Selskapet hadde pr. 31.12. 2001 cirka 150 aksjonærer. Selskapets hovedaksjonærer er Svein Atle Lindelid, Fred Olav Johannessen og Northzone II ASA (tidligere Venture Partners Multimedia II ASA), som ved årsskiftet kontrollerte til sammen 61,8% av aksjekapitalen.

Fremtidsutsikter:

Styret er optimistisk med hensyn til potensialet for forretningsområdene, men er observant på at selskapet har behov for at Global One Retail-området om ikke alt for lenge kommer i en posisjon hvor det genereres en tilfredsstillende cashflow.

Disposisjoner:

Resultatet etter skattekostnad for 2001 utgjør NOK -3.412.682 for morselskapet og NOK -5.422.626 for konsernet. Styret foreslår at resultatet for morselskapet dekkes som følger:

Overføring fra overkursfond	NOK	3.412.682
Til sammen	NOK	3.412.682

Det er styrets oppfatning at det vedlagte regnskap for morselskap og konsern gir et riktig og dekkende bilde av virksomheten i 2001.

Bergen, 17. april 2002




Fred Olav Johannessen
styreformann




Jo Arnstad




Rolf W. Karlsen



Asmund Mandal



Ingar Østby



Svein Atle Lindelid
Adm. direktør



Resultatregnskap

Morselskap			Konsern			
2001	2000	Note	Note	2001	2000	
DRIFTSINNEKTER OG DRIFTSKOSTNADER						
35 379 933	35 956 697	3		35 809 129	35 840 723	Salgsinntekt
35 379 933	35 956 697					Sum salgsinntekt
4 275 715	4 896 154			4 686 228	5 181 167	Varekostnader og innleide tjenester
25 240 453	29 479 308	4	4	26 132 804	31 043 312	Lønnskostnad
1 961 583	2 651 859	8	8	2 599 918	2 874 958	Ordinære avskrivninger
0	0		8	69 958	1 173 059	Nedskrivning av varige driftsmidler
9 323 657	13 359 825			10 029 384	14 766 464	Annen driftskostnad
40 801 408	50 387 146			43 518 292	55 038 960	Sum driftskostnader
-5 421 475	-14 430 449			-7 709 164	-19 198 237	DRIFTSRESULTAT
FINANSINNEKTER OG -KOSTNADER						
-37 554	-2 341 776	9		0	0	Inntekt på investering i datterselskap
302 863	408 326			323 998	453 913	Renteinntekt
0	31 626			51 660	0	Annen finansinntekt
365 879	2 366 617	15		0	0	Nedskrivning av finansielle anleggsmidler
95 816	100 915			242 908	263 026	Annen finanskostnad
0	0			37 663	0	Tap v/salg av aksjer i datterselskap
-196 386	-4 369 356			95 086	190 887	Netto finansresultat
-5 617 860	-18 799 805			-7 614 077	-19 007 350	ORDINÆRT RESULTAT FØR SKATTEKOSTNAD
-2 205 179	-4 549 265	12	12	-2 191 452	-4 542 721	Skattekostnad på ordinært resultat
-3 412 682	-14 250 540			-5 422 626	-14 464 629	ÅRSRESULTAT
0	0			-643 317	-1 260 293	Minoritetsinteressens andel av resultat
DISPONERING AV RESULTAT						
0	629			0	629	Overført til/fra fond for vurderingsforskjeller
3 412 682	9 475 974			3 412 672	10 900 974	Overført til/fra overkursfond
0	4 773 937			2 009 954	3 563 024	Overført til/fra annen egenkapital
3 412 682	14 250 540			5 422 626	14 464 627	Totale overføringer og disponeringer



Balanse

<i>Morselskap</i>		<i>Note</i>		<i>Note</i>	<i>Konsern</i>	
<i>2001</i>	<i>2000</i>				<i>2001</i>	<i>2000</i>
EIENDELER						
ANLEGGSMIDLER						
			Immaterielle eiendeler			
237 114	42 800	8	Programrettigheter og patenter	8	237 114	112 757
7 482 000	5 276 821	12	Utsatt skattefordel	12	6 005 400	5 276 821
0	0	8	Goodwill	8	0	25 200
7 719 114	5 319 621		Sum immaterielle eiendeler		6 242 514	5 414 778
			Varige driftsmidler			
0	0	7	Tomter, bygninger og annen fast eiendom	7	3 144 566	3 129 721
1 881 423	3 489 985	7	Driftsløsøre, inventar, kontormaskiner og lignende	7	2 081 259	4 392 234
1 881 423	3 489 985		Sum varige driftsmidler		5 225 825	7 521 955
			Finansielle driftsmidler			
1 127 283	1 316 298	9	Investeringer i datterselskap		0	0
200 000	200 000	10	Investeringer aksjer og andeler	10	325 000	200 000
1 327 283	1 516 298		Sum finansielle driftsmidler		325 000	200 000
10 927 820	10 325 904		Sum anleggsmidler		11 793 339	13 136 733
OMLØPSMIDLER						
5 950 777	8 821 624	5	Kundefordringer	5	5 992 532	9 137 085
240 700	0	6	Prosjekt i arbeid	6	240 700	0
385 136	675 538	11	Fordring på konsernselskap		0	0
1 049 688	600 884		Andre fordringer		1 037 629	878 667
2 956 615	5 344 220	2	Bankinnskudd, kontanter og lignende	2	3 314 633	7 678 650
10 582 916	15 442 266		Sum omløpsmidler		10 585 494	17 694 402
21 510 736	25 768 170		SUM EIENDELER		22 378 833	30 831 135



Balanse

Morselskap			Konsern			
2001	2000	Note	Note	2001	2000	
GJELD OG EGENKAPITAL						
EGENKAPITAL						
						Innskutt egenkapital
7 244 444	7 244 444	13		7 244 444	7 244 444	Aksjekapital (7.244.444 aksjer á kr 1)
7 513 198	10 925 879	13		6 062 165	10 925 879	Overkursfond
14 757 642	18 170 323			13 306 609	18 170 323	Sum innskutt egenkapital
						Opptjent egenkapital
0	0	13		0	0	Fond for vurderingsforskjeller
0	0	13		0	2 040 661	Annen egenkapital
0	0			0	2 040 661	Sum opptjent egenkapital
0	0			0	0	Minoritetsinteresser
14 757 642	18 170 323	1		13 306 609	20 210 984	TOTAL EGENKAPITAL
GJELD						
						Annen langsiktig gjeld
0	0			1 436 400	1 488 060	Gjeld til kredittinstitusjoner
0	0			557 408	513 740	Øvrig langsiktig gjeld
0	0			1 993 808	2 001 800	Sum langsiktig gjeld
						Kortsiktig gjeld
1 636 139	1 283 035			1 802 694	1 701 940	Leverandørgjeld
0	0	12		0	1 092	Betalbar skatt
2 366 774	1 994 313			2 375 510	2 166 693	Skyldige offentlige avgifter
55 607	55 607	11		0	0	Gjeld til konsernselskaper
2 694 575	4 264 892			2 900 211	4 748 626	Annen kortsiktig gjeld
6 753 095	7 597 847			7 078 415	8 618 351	Sum kortsiktig gjeld
21 510 736	25 768 170			22 378 833	30 831 135	SUM GJELD OG EGENKAPITAL

Bergen, 17. april 2002

Fred Olav Johannessen
styreformann

Jo Arnstad

Rolf W. Karlsen

Asmund Mandal

Ingar Østby

Svein Atle Lindelid
Adm. direktør



Kontantstrømsanalyse

Morselskap			Konsern	
2001	2000		2001	2000
KONTANTSTRØMMER FRA OPERASJONELLE AKTIVITETER				
-5 617 860	-18 799 805	Ordinært resultat før skattekostnad	-7 614 077	-19 007 348
0	0	Periodens betalte skatt	-993	-5 696
1 961 583	2 651 859	Ordinære avskrivninger	2 599 918	2 874 958
0	0	Nedskrivning varige driftsmidler	69 958	1 173 059
365 879	2 366 617	Nedskrivning finansielle anleggsmidler	0	0
0	-31 626	Tap/gevinst ved salg av anleggsmidler	0	0
0	0	Endring i varer	0	29 491
-240 700	1 920 000	Endring i prosjekt i arbeid	-240 700	1 920 000
2 870 847	-1 921 732	Endring i kundefordringer	3 144 553	-1 968 147
353 104	-683 633	Endring i leverandørgjeld	100 754	-257 994
-75 477	203 465	Endringer i konsernmellomværender	0	0
-1 457 646	1 531 193	Endring i andre omløpsmidler og andre gjeldsposter	-1 750 591	2 396 148
-1 840 270	-12 763 662	Netto kontantstrømmer fra operasjonelle aktiviteter	-3 691 178	-12 845 529
KONTANTSTRØMMER FRA INVESTERINGSAKTIVITETER				
-547 335	-1 621 223	Utbetalinger ved kjøp av varige driftsmidler og immaterielle eiendeler	-632 138	-4 406 314
0	0	Innbetaling ved salg av varige driftsmidler	84 299	0
0	100 000	Innbetaling ved salg av finansielle anleggsmidler	0	0
0	-2 500 000	Utbetalinger ved kjøp av finansielle anleggsmidler	-125 000	-200 000
-547 335	-4 021 223	Netto kontantstrøm fra investeringsaktiviteter	-672 839	-4 606 314
KONTANTSTRØMMER FRA FINANSIERINGSAKTIVITETER				
0	0	Innbetalinger ved opptak av ny langsiktig gjeld	0	500 000
0	4 999 992	Innbetaling av egenkapital	0	6 899 992
0	4 999 992	Netto kontantstrøm fra finansieringsaktiviteter	0	7 399 992
-2 387 605	-11 784 893	Netto endring i bankinnskudd, kontanter og lignende	-4 364 017	-10 051 851
5 344 220	17 129 113	Beholdning av bankinnskudd, kontanter og lignende pr 01.01.	7 678 650	17 730 501
2 956 615	5 344 220	Beholdning av bankinnskudd, kontanter og lignende pr 31.12.	3 314 633	7 678 650



Noter til regnskapet

Note 1 - Regnskapsprinsipper

S-U Soft ASA utarbeider regnskapet i samsvar med regnskapsloven av 1998. Regnskapsprinsippene beskrives nedenfor.

Hovedregel for vurdering og klassifisering av gjeld.

Eiendeler bestemt til varig eie eller bruk er klassifisert som anleggsmidler. Andre eiendeler er klassifisert som omløpsmidler. Fordringer som skal tilbakebetales innen et år er klassifisert som omløpsmidler. Ved klassifisering av kortsiktig og langsiktig gjeld er tilsvarende kriterier lagt til grunn.

Anleggsmidler vurderes til anskaffelseskost. Anleggsmidler som har begrenset økonomisk levetid avskrives etter en fornuftig avskrivningsplan. Anleggsmidler nedskrives til virkelig verdi ved verdifall som ikke forventes å være forbigående.

Omløpsmidler vurderes til laveste av anskaffelseskost og virkelig verdi. Kortsiktig gjeld balanseføres til nominelt mottatt beløp på etableringstidspunktet. Kortsiktig gjeld oppskrives ikke til virkelig verdi som følge av renteendring.

Immaterielle eiendeler

Utgifter til forskning og utvikling kostnadsføres løpende.

Aksjer og andeler i tilknyttet selskap og datterselskap

Investeringer i tilknyttet selskap er vurdert etter egenkapitalmetoden både i selskap og konsernregnskap. Investering i datterselskap er vurdert etter egenkapitalmetoden i selskapsregnskapet.

Fordringer

Kundefordringer og andre fordringer oppføres til pålydende etter fradrag for avsetning til forventet tap. Avsetning til tap gjøres på grunnlag av en individuell vurdering av de enkelte fordringer. I tillegg gjøres det for øvrige kundefordringer en uspesifisert avsetning for å dekke antatt tap.

Varer

Varer er vurdert til det laveste av anskaffelseskost og netto salgsverdi.

Bankinnskudd, kontanter o.l.

Bankinnskudd, kontanter o.l. inkluderer kontanter, bankinnskudd og andre betalingsmidler med forfallsdato som er kortere enn tre måneder fra anskaffelse.

Pensjoner

Selskapet har ingen pensjonsforpliktelser.

Skatter

Skattekostnaden sammenstilles med regnskapsmessige resultat før skatt. Skatt knyttet til egenkapitaltransaksjoner, for eksempel konsernbidrag, føres mot egenkapitalen. Det avsettes ikke skatt på inntektsførte resultatandeler fra norske datterselskaper eller norske tilknyttede selskaper på grunn av RISK-metoden.

Skattekostnaden består av betalbar skatt (skatt på årets direkte skattepliktige inntekt) og endring i netto utsatt skatt. Utsatt skatt og utsatt skattefordel er presentert netto i balansen.

Prosjekt i arbeid

Inntektsføring av prosjektinntekter skjer etter prinsippet om løpende avregning inkludert fortjeneste, dvs. at inntektene bokføres etter hvert som de opptjenes uavhengig av faktureringsstidspunktet. Beregning av fullføringsgraden i et prosjekt baseres på medgått tid i forhold prosjektets totale rammer hensyntatt forventede forhold frem til ferdigstilling.

Konsolideringsprinsipper

Konsernregnskapet omfatter morselskapet og alle datterselskaper hvor S-U Soft ASA direkte eller indirekte eier eller kontrollerer mer enn 50% av den stemmeberettigede kapital og eierskapet anses som varig.

Konsernregnskapet utarbeides etter norske regnskapsprinsipper. Aksjer i datterselskap konsolideres etter oppkjøpsmetoden.

Alle vesentlige transaksjoner og mellomværende mellom selskaper i konsernet elimineres. Goodwill som identifiseres ved oppkjøp av eierinteresser avskrives i konsernregnskapet etter vurdering av forventet økonomisk levetid. Vesentlige kursgevinster eller – tap som oppstår ved omregning av regnskaper i utenlandsk valuta, føres opp som egen post under egenkapitalen. Minoritetsinteresser i datterselskap er vist separat i resultatregnskapet og balanse.

Note 2 - Kontanter, bankinnskudd og postgiro

Av innstående bankinnskudd er kr. 171.461,- sperret som sikkerhet for engasjement i Sparebank1 Vest og kr. 865.437,- skattetrekkmidler i morselskap og kr. 865.437,- i konsern. Avsatt beløp til skattetrekk er tilstrekkelig til å dekke skyldig skattetrekk pr. 31.12.01.

Note 3 - Salgsinntekt

Salgsinntekten består av salg av programvare, EDB-utstyr og konsulenttjenester i Norge.



Note 4 - Lønnskostnad, antall ansatte, godtgjørelser med mer.

Lønnskostnad	MORSELSKAP		KONSERN	
	2001	2000	2001	2000
Lønn	21 152 072	25 070 125	22 193 336	26 503 918
Folketrygdavgift	3 096 953	3 666 868	3 096 953	3 900 120
Andre ytelser	991 427	742 315	842 515	639 274
Total	25 240 453	29 479 308	26 132 804	31 043 312

Gjennomsnittlig antall ansatte	50	68	53	73
--------------------------------	----	----	----	----

Ytelser til ledende personer og styret	Lønn	Styre- honorar	Andre godtgjørelser
Daglig leder og styremedl. Svein A. Lindelid	644 203	50 000	125 217
Styremedlem Fred Olav Johannessen	0	70 000	0
Styremedlem Åsmund Mandal	0	50 000	0
Styremedlem Rolf Karlsen	0	50 000	0
Styremedlem Jo Arnstad	0	50 000	0
Styremedlem Ingar Østby	0	50 000	0

Revisor	Morselskap	Konsern
Revisjonshonorar	130 510	198 510
Andre tjenester	61 500	79 000

Note 5 - Kortsiktige fordringer**MORSELSKAP**

Kundefordringer er oppført til pålydende etter fradrag for kr. 966.945,- i avsetning til forventet tap på krav. For 2001 er avsetningen øket med kr. 700.000,-

KONSERN

Kundefordringer er oppført til pålydende etter fradrag for kr. 966.945,- i avsetning til forventet tap på krav. For 2001 er avsetningen øket med kr. 700.000,-

Note 6 - Prosjekter i arbeid

Årets endring i balanseposten "Prosjekter i arbeid" er presentert som driftsinntekter.

Note 7 - Oversikt over varige driftsmidler

MORSELSKAP	Transportmidler	Inventar	Edb-utstyr	Sum
Anskaffelseskost pr. 01.01	359 268	1 803 690	9 984 249	12 147 207
Tilgang i perioden	0	51 425	267 507	318 932
Avgang til anskaffelseskost	0	0	0	0
Anskaffelseskost pr. 31.12	359 268	1 855 115	10 251 756	12 466 139
Samlede av- og nedskrivninger pr. 31.12	233 524	1 329 830	9 021 361	10 584 715
Bokført verdi pr. 31.12	125 744	525 285	1 230 395	1 881 424
Periodens ordinære avskrivning	71 854	242 291	1 613 349	1 927 494
Prosentats for ordinære avskrivninger	20 %	20 %	33 %	



KONSERN

	<i>Transportmidler</i>	<i>Inventar</i>	<i>Edb-utstyr</i>	<i>Eiendom</i>	<i>Sum</i>
Anskaffelseskost pr. 01.01	359 268	2 055 174	12 117 438	3 129 721	17 661 601
Tilgang i perioden	0	51 425	267 507	14 845	333 777
Avgang til anskaffelseskost	0	0	89 279	0	89 279
Anskaffelseskost 31.12	359 268	2 106 599	12 295 666	3 144 566	17 906 099
Samlede av- og nedskrivninger pr. 31.12	233 524	1 458 886	10 987 864	0	12 680 274
Bokført verdi pr. 31.12	125 744	647 713	1 307 802	3 144 566	5 225 825
Periodens ordinære avskrivning	71 854	276 009	2 192 766	0	2 540 629
Prosentstatts for ordinære avskrivninger	20 %	20 %	33 %	0 %	

Alle driftsmidler avskrives lineært.

Note 8 - Oversikt over immaterielle rettigheter

MORSELSKAP

	<i>Program-rettigheter</i>
Anskaffelseskost pr. 01.01	107 000
Tilgang i perioden	228 403
Avgang til anskaffelseskost	0
Anskaffelseskost pr. 31.12	335 403
Samlede av- og nedskrivninger pr. 31.12	98 289
Bokført verdi pr. 31.12	237 114
Periodens ordinære avskrivning	34 089
Prosentstatts for ordinære avskrivninger	20-33 %

KONSERN

	<i>Program-rettigheter og patenter</i>	<i>Goodwill</i>	<i>Sum</i>
Anskaffelseskost pr. 01.01	176 957	126 000	302 957
Tilgang i perioden	298 361	0	298 361
Avgang til anskaffelseskost	0	0	0
Anskaffelseskost pr. 31.12	475 318	126 000	601 318
Samlede av- og nedskrivninger pr. 31.12	238 204	126 000	364 204
Bokført verdi pr. 31.12	237 114	0	237 114
Periodens ordinære avskrivning	34 089	25 200	59 289
Periodens nedskrivning	69 958	0	69 958
Prosentstatts for ordinære avskrivninger	20-33 %	20 %	

Programrettigheter består av rettighetene til programvaren S-U Butikk og Cognos Finance.

Note 9 - Aksjer i datterselskap og tilknyttet selskap

<i>Firma</i>	<i>Anskaffelses-tidspunkt</i>	<i>Forretnings-kontor</i>	<i>% stemme- og eierandel</i>
SU Soft Bergen AS	25.11.97	Bergen	92
SU Soft AB	30.03.93	Stockholm	100
SU Soft Eiendom AS	01.02.99	Bergen	100
SU Intersoft ASA	04.01.00	Bergen	73
Shopkeeper AS	04.01.00	Bergen	100

Konsernet kontrollerer også gjennom SU Intersoft ASA følgende selskaper:

<i>Firma</i>	<i>Anskaffelses-tidspunkt</i>	<i>Forretnings-kontor</i>	<i>% stemme- og eierandel</i>
Min Stad AB	01.02.99	Stockholm	100



Selskapene regnskapsføres etter egenkapitalmetoden, se tabell nedenfor:

	SU Soft Bergen AS	SU Soft AB	SU Soft Eiendom AS	Softsight AS
Anskaffelseskost	266 000	90 730	1 000 000	100 000
Andel av balanseført egenkapital på kjøpstidspunktet	140 000	90 730	1 000 000	100 000
Goodwill	126 000	0	0	0
Resultat	-53 898	0	34 923	-5 683
Andel av periodens resultat	-33 271	0	34 923	-5 683
Avskrivning goodwill	-25 200	0	0	0
Inntekt på investering	-58 471	0	34 923	-5 683
Inngående balanse 01.01.01	58 471	90 730	915 379	99 173
Inntekt på investering	-58 471	0	34 923	-5 683
Realisasjon av aksjer v/avvikling	0	0	0	-93 490
Netto egenkapital andel	0	90 730	950 302	0
konsernbidrag mors andel	0	0	0	0
Utgående balanse 31.12.01	0	90 730	950 302	0

Tabell forts.	SU Inter- soft ASA	SU-Perb Techn. AS	Shopkeeper AS	Total
Anskaffelseskost	2 100 000	100 000	100 000	3 756 730
Andel av balanseført egenkapital på kjøpstidspunktet	2 100 000	100 000	100 000	3 630 730
Goodwill	0	0	0	126 000
Resultat	-4 576 323	-5 809	-2 514	-4 609 304
Andel av periodens resultat	0	-5 809	-2 514	-12 354
Avskrivning goodwill	0	0	0	-25 200
Inntekt på investering	0	-5 809	-2 514	-37 554
Inngående balanse 01.01.01	0	63 780	88 765	1 316 298
Inntekt på investering	0	-5 809	-2 514	-37 554
Realisasjon av aksjer v/avvikling	0	-57 971	0	-151 461
Netto egenkapital andel	0	0	86 251	1 127 283
konsernbidrag mors andel	0	0	0	0
Utgående balanse 31.12.01	0	0	86 251	1 127 283

Selskapene Softsight AS og SU-Perb Technology AS ble avviklet i 2001.

Note 10 – Investeringer aksjer og andeler

Eier	Firma	Antall akjsjer	Pålydende	Tegnings- kurs	% stemme- og eierandel	Bokført verdi
SU Soft ASA	IT Vest AS	200	500	1 000	2,1	200 000
SU Intersoft ASA	Sjumil AS	125 000	1	1	18,5	125 000
Total konsern						325 000

Note 11 - Mellomværende med selskap i samme konsern m.v. (Nok 1000)

	Kundefordringer		Andre fordringer		Annen gjeld	
	2001	2000	2001	2000	2001	2000
Foretak i samme konsern	0	43	385	834	56	56
Total	0	43	385	834	56	56



Note 12 - Skatter

MORSELSKAP

	2001	2000
Årets skattekostnad består av:		
Endring i utsatt skatt	-2 205 179	-4 549 265
For lite avsatt skatt fra tidligere år	0	0
Årets betalbare inntektsskatt	0	0
Skattekostnad ordinært resultat	-2 205 179	-4 549 265

Avstemming fra nominell til faktisk skattesats:

Resultat før skattekostnad	-5 617 860	-18 799 805
Forventet inntektsskatt etter nominell skattesats (28%)	-1 573 001	-5 263 945
Ikke fradragsberettigede kostnader	47 974	723 536
Ikke fradragsberettigede inntekter	0	-8 855
Andre poster	-680 151	0
Skattekostnad	-2 205 179	-4 549 265
Effektiv skattesats	39 %	24 %

Spesifikasjon av skatteeffekten av midlertidige forskjeller og underskudd til framføring:

Omløpsmidler	-3 521 927	-2 968 376
Anleggsmidler	-1 804 875	-964 882
Aksjer og andre verdipapirer	-2 429 440	-2 440 425
Underskudd til fremføring	-18 965 547	-14 912 533
Grunnlag for beregning av utsatt skatt	-26 721 788	-21 286 216
Nominell skattesats	28 %	28 %
Netto utsatt fordel/skatt i balansen	-7 482 000	-5 276 821

Fremførbart underskudd utløper:

	År	Beløp
	2009	2 338 776
	2010	12 573 727
	2011	4 053 044
	Sum	18 965 547

Utsatt skattefordel er oppført i balansen med utgangspunkt i fremtidig inntjening.


KONSERN

	2001	2000
Årets skattekostnad består av:		
Endring i utsatt skatt	-2 191 579	-4 549 410
For lite avsatt skatt fra tidligere år	127	5 696
Årets betalbare inntektsskatt	0	993
Skattekostnad ordinært resultat	-2 191 452	-4 542 721

Spesifikasjon av skatteeffekten av midlertidige forskjeller og underskudd til framføring:

Omløpsmidler	-789 927	-2 958 783
Anleggsmidler	-3 648 647	-982 112
Avsetning etter GRS	-77 000	0
Valutalån	51 660	0
Aksjer og andre verdipapirer	0	-2 440 425
Underskudd til fremføring	-24 246 541	-18 293 760
Grunnlag for beregning av utsatt skatt	-28 710 454	-24 675 080
Nominell skattesats	28%	28%
Netto utsatt skattefordel/utsatt skatt	-8 038 927	-6 225 703
Herav ikke balanseført skattefordel	2 033 527	948 882
Netto utsatt skattefordel/utsatt skatt i balansen	-6 005 400	-5 276 821

Utsatt skattefordel er oppført i balansen med utgangspunkt i fremtidig inntjening.



Note 13 - Endring i egenkapital

	<i>Aksjekapital</i>	<i>Overkursfond</i>	<i>Annen EK</i>	<i>Total</i>
Egenkapital 01.01.01	7 244 444	10 925 879	0	18 170 323
Årets endring i egenkapital:				
Årets underskudd		-3 412 681	0	-3 412 681
Egenkapital 31.12.01	7 244 444	7 513 198	0	14 757 642

Note 14 - Pantstillelser m.m.

	<i>2001</i>	<i>2000</i>
Bokført pantestillet gjeld i S-U Soft Eiendom AS	1 436 400	1 488 060
Bokført verdi pr. 31.12 av eiendeler stillet som sikkerhet for gjeld:		
- Investering i S-U Soft Eiendom AS	958 806	915 379
- Sikkerhet for kassekreditrammen (4.000.000) :		
Kundefordringer	5 950 777	8 821 624
Driftsmidler	1 881 423	3 489 985
Sum	8 791 006	13 226 988

Til sikkerhet for kassekreditten samt for ethvert ansvar selskapet har og vil få ovenfor Sparebank1 Vest, har banken også pant i leieretten i Nøstegaten 74, Bergen, med driftstilbehør, samt i leieretten med driftstilbehør i Langkaia 1, Oslo.

Note 15 - Nedskrivning på mellomværende med SU Intersoft ASA. (Nok 1000)

Pr. 31. desember 2001 har SU Soft ASA et mellomværende med (fordring på) SU Intersoft ASA på NOK 366. Mellomværendet er oppstått gjennom ulike forskutteringer for SU Intersoft ASA, i første rekke i forbindelse med anskaffelse av programvare og lisenser for eHandel fra tredjeparts leverandør. Mellomværendet er formalisert som et ansvarlig lån. På bakgrunn av at SU Intersoft ASA har hatt en svakere salgsutvikling enn forventet og at dette selskap vil kunne få behov for kapitaltilførsel, har SU Soft ASA funnet det mest riktig å foreta en nedskrivning av fordringen, slik at den pr. 31.12. er bokført til NOK 0,-

Note 16 - Garantier

SU Soft ASA har gjennom Sparebank1 Vest stillet en garanti ovenfor Steen & Strøm ASA vedrørende leiekontrakt på til sammen kr. 444.000,-.

Note 17 - Tegningsretter, opsjoner.

På ordinær generalforsamling 5. juli 1999 ble styret gitt fullmakt til, i forbindelse med etablering av opsjons-program for ansatte, å forhøye selskapets aksjekapital ved nytegning av inntil 345.000 aksjer à NOK 1,- til tegningskurs NOK 9,-, totalt NOK 3.105.000 rettet mot ansatte i selskapet. På generalforsamling 7. mai 2001 ble fullmakten fornyet til 7. mai 2003. Med dette utgangspunkt er det etablert et opsjonsprogram innenfor ovennevnte ramme, som pr. 31.12. 2001 omfattet totalt cirka 15 ansatte.

På ordinær generalforsamling 12. mai 2000 fikk styret fullmakt til i forbindelse med etablering av opsjonsprogram for nøkkelpersoner, herunder deres selskaper, med tilknytning til Selskapet og/eller dets datterselskaper, fullmakt til å forhøye Selskapets aksjekapital ved nytegning av inntil 100.000 aksjer à kr. 1,- til tegningskurs svarende til den innløsningskurs som styret fastsetter for den konkrete opsjonsavtale. Fullmakten gjelder til 12. mai 2002. Det er ikke utstedt noen opsjoner under denne fullmakten.

Note 18 - Leieavtale

Selskapet har inngått leieavtale vedrørende lokalene til hovedkontoret i Bergen i Nøstegaten 74. Avtalen utløper 30. juni år 2004, men selskapet har opsjon på forlengelse av leieforholdet i ytterligere 5 år. Leiebeløp for 2001 utgjorde kr. 626.262,-. Leiebeløpet er gjenstand for årlig indeksregulering.

Selskapet har inngått leieavtale vedrørende lokalene til Oslo-kontoret på Langkaia 1. Avtalen utløper 31. august år 2002. Selskapet har fortrinnsrett til ny leieavtale for inntil 5 år på reforhandlede vilkår. Årlig leiebeløp utgjør kr. 765.832,- og er gjenstand for årlig indeksregulering



Note 19 - Aksjekapital og aksjonærinformasjon

Aksjekapitalen i selskapet pr. 31.12.01 består av følgende aksjeklasser:

	Antall	Pålydende	Bokført
A-aksjer	7 244 444	1,-	7 244 444

Eierstruktur

De største aksjonærene i selskapet pr. 31.12.2001 var:

Navn på aksjonær	Antall aksjer	Pålydende	Prosent	Stemmeandel
Svein Atle Lindelid	2 068 034	2 068 034	28,5%	28,5%
Northzone II ASA	1 421 444	1 421 444	19,6%	19,6%
Mon Plaisir AS	719 041	719 041	9,9%	9,9%
Storebrand Livsforsikring	500 000	500 000	6,9%	6,9%
Bergen Industriutvikling AS	402 000	402 000	5,5%	5,5%
Bergen Kommunale Pensjonskasse	200 000	200 000	2,8%	2,8%
Logar AS	155 544	155 544	2,1%	2,1%
Simask AS	150 000	150 000	2,1%	2,1%
Fred Olav Johannessen	123 988	123 988	1,7%	1,7%
Trond Havdahl	93 300	93 300	1,3%	1,3%
Skandia AMS	72 900	72 900	1,0%	1,0%
Sum >1% eierandel	5 906 251	5 906 251	81,5%	81,5%
Sum øvrige	1 338 193	1 338 193	18,5%	18,5%
Totalt antall aksjer	7 244 444	7 244 444	100,0%	100,0%

Aksjer og opsjoner eiet av medlemmer i styret og daglig leder:

Selskapets administrerende direktør, Svein A. Lindelid, kontrollerte pr. 31.12.2001 28,5% av aksjene i S-U Soft ASA. Selskapets styreformann, Fred O. Johannessen, kontrollerte 13,7% av aksjene i selskapet, herav 12,0% indirekte gjennom selskapene Logar AS og Mon Plaisir AS. Styremedlem Åsmund Mandal kontrollerte 24.000 aksjer gjennom sitt 100% eide selskap Varua Invest AS.

Note 20 - Aksjonæravtaler o.l.

I forbindelse med rettet emisjon mot Northzone II ASA (tidl. Venture Partners Multimedia II ASA) i juli 1999 ble det inngått aksjonæravtale mellom Svein A. Lindelid, Fred Olav Johannessen, Kalamaris Invest AS, Logar AS og Northzone II ASA. I forbindelse med denne avtaleinngåelse er tidligere aksjonæravtale mellom Svein A. Lindelid, Fred Olav Johannessen, Kalamaris Invest AS og Logar AS bortfalt. Avtalepartene kontrollerer pr. 31.12.2001 samlet 61,8% av aksjene i selskapet.

Aksjonæravtalen regulerer bl.a. partenes adgang til å selge aksjer i SU Soft ASA. Videre fremgår det av avtalen at partene skal sikre Northzone en innflytelse i Selskapet tilsvarende den innflytelse Northzone ville kunne hatt dersom Northzone eide mer enn 1/3 av Selskapets samlede aksjekapital og kontrollerte et tilsvarende antall stemmer (negativ kontroll). For å ivareta denne interesse, forplikter de øvrige parter seg til ikke å fremme forslag eller avgi stemme på forslag som i generalforsamlingen krever 2/3 flertall uten å på forhånd ha innhentet samtykke fra Northzone, og forplikter seg for øvrig til å bidra til at avtalepartenes samlede eierandel ikke skal utgjøre mindre enn 34% av Selskapets totale aksjekapital.

Det ble i 1999 inngått avtale mellom SU Soft ASA på den ene side og Svein Atle Lindelid og Kalamaris Invest AS på den annen side om kjøp av selskapets aksjer i selskapets datterselskap SU Soft Eiendom AS på termin med forfall 2. januar 2003. Avtalt pris for aksjene er NOK 1.000.000,- svarende til pålydende av selskapets aksjer i SU Soft Eiendom AS, tillagt rente i terminperioden basert på aktuell avkastning på statsobligasjoner med tilsvarende løpetid med 5,5% p.a.

S-U Soft ASA er ikke kjent med at det foreligger andre aksjonæravtaler som kan være av vesentlig betydning for vurdering av selskapet pr. 31.12.2001.

Note 21 – Latent forpliktelse / tvist med tidligere kunde

Selskapet har en tvist med en tidligere kunde der krav er framsatt stort ca. kr. 800.000,-. Erstatningsdelen av kravet kr. 700.000,- er ikke avsatt i regnskapet, da saken er bestridt.



Revisjonsberetning

Deloitte & Touche
 Statsautoriserte revisorer AS
 Agnes Mørns Selvgate 8
 Postboks 4423 Nydalenveien
 4047 Bergen
 Telefon: 55 21 81 00
 Telefax: 55 21 81 33
 www.deloitte.no

**Deloitte
& Touche**

Til generalforsamlingen i

SU SOFT ASA

REVISJONSBERETNING FOR 2001


Vi har revidert årsregnskapet for SU Soft ASA for regnskapsåret 2001 som viser et underskudd på kr 3.412.682 for morselskapet og et årsunderskudd på kr 5.422.626 for konsernet. Vi har også revidert opplysningene i årsberetningen om årsregnskapet, forutsetningen om fortsatt drift og forslaget til dekning av underskuddet. Årsregnskapet består av resultatregnskap, balanse, kontantstrømoppstilling, noteopplysninger og konsernregnskap. Årsregnskapet og årsberetningen er avgitt av selskapets styre og daglig leder. Vår oppgave er å uttale oss om årsregnskapet og øvrige forhold i henhold til revisorlovens krav.

Vi har utført revisjonen i samsvar med revisorloven og god revisjonsskikk i Norge. God revisjonsskikk krever at vi planlegger og utfører revisjonen for å oppnå betryggende sikkerhet for at årsregnskapet ikke inneholder vesentlig feilinformasjon. Revisjon omfatter kontroll av utvalgte deler av materialet som underbygger informasjonen i årsregnskapet, vurdering av de benyttede regnskapsprinsipper og vesentlige regnskapsestimater, samt vurdering av innholdet i og presentasjonen av årsregnskapet. I den grad det følger av god revisjonsskikk, omfatter revisjon også en gjennomgåelse av selskapets formuesforvaltning og regnskaps- og intern kontrollsystemer. Vi mener at vår revisjon gir et forsvarlig grunnlag for vår uttalelse.

Vi mener at

- årsregnskapet er avgitt i samsvar med lov og forskrifter og gir et uttrykk for selskapets og konsernets økonomiske stilling 31. desember 2001 og for resultatet og kontantstrømmene i regnskapsåret i overensstemmelse med god regnskapsskikk i Norge
- ledelsen har oppfylt sin plikt til å sørge for ordentlig og oversiktlig registrering og dokumentasjon av regnskapsopplysninger i samsvar med lov og god regnskapsskikk i Norge
- opplysningene i årsberetningen om årsregnskapet, forutsetningen om fortsatt drift og forslaget til dekning av underskuddet er konsistente med årsregnskapet og er i samsvar med lov og forskrifter.

Bergen, 17. april 2002
 DELOITTE & TOUCHE



Geir K. Vassdal
 statsautorisert revisor

Deloitte
 Touche
 Tøhmatsu

Bergen Telle Touche Grenset (statistisk) Erstatte (statistisk) (statistisk) (statistisk)
 (statistisk) (statistisk) (statistisk) (statistisk) (statistisk) (statistisk) (statistisk) (statistisk)
 (statistisk) (statistisk) (statistisk) (statistisk) (statistisk) (statistisk) (statistisk) (statistisk)
 Oslo: 402 211 003



Organisasjon

SU Soft ASA har kontorer i Bergen, Oslo og København (representasjonskontor). Primo april 2002 var antallet ansatte 38. I tallet inngår deltidsansatte og to medarbeidere på morspermisjon. Til sammenligning var det primo april 2001 57 ansatte. Selskapet har en godt motivert stab som har høy kompetanse og i stor grad høyere utdanning. Det er målsettingen må ha en flatest mulig organisasjon, som har inntjeningsfokus i alle ledd.

Selskapets ledergruppe består av: Svein A. Lindelid (adm. direktør), Espen Grepperud (leder forretningsområde Business Intelligence), Ronny Linde (leder forretningsområdet Global One) og Terje Nordnæs (økonomi).

Aksjonærforhold

Omsettelighet, kursutvikling:

Selskapets aksjer omsettes i meglerapparatet og er tatt opp på unotert-listene. Det er inngått avtale med Fondsmeglerforbundet om deltagelse på "A-listen". Kursutviklingen kan følges fortløpende i Dagens Næringsliv, Finansavisen og Fondsmeglerforbundets internettlister over unoterte aksjer. Ved utgangen av 2001 var den kapitaliserte verdi ca NOK 18,0 mill. basert på 7,2, mill. utestående aksjer og en aksjekurs på NOK 2,50. Selskapets aksjer er registrert i VPS (ISIN NO-000-3082109) med Nordea verdipapirservice som kontoførerutsteder.

20 største aksjonærer pr. 17. april 2002:

Navn på aksjonær	Prosent	Navn på aksjonær	Prosent
Svein Atle Lindelid	28,54	Ole-Johan Olsen Invest	0,95
Northzone II ASA	19,62	Stein Jaran Fredriksen	0,91
Mon Plaisir AS	9,92	Trond Havdahl	0,87
Storebrand Livsforsikring	6,90	Atlantis Vest AS	0,77
Bergen Industriutvikling	5,54	Nils Ottar Molde	0,72
Bergen Kommunale Pensjonskasse	2,76	Gunnar Reime	0,56
Logar AS	2,14	Gunnar Reime Invest	0,56
Simask AS	2,07	Ronny Linde	0,56
Fred Olav Johannessen	1,71	B. Friele & Sønner	0,55
Skandia AMS	1,00	Christopher Ekeberg Aanerud	0,48

Opsjoner:

Selskapets styre har, i sammenheng med opsjonsprogram til ansatte og nøkkelpersoner med tilknytning til selskapet, fullmakt til å utvide aksjekapitalen med inntil 445.000 aksjer hver pålydende NOK 1,-. For nærmere informasjon vises det til regnskapets note 17.

Det vil overfor ordinær generalforsamling i mai 2002 bli fremmet forslag om fullmakt til styret om å kunne utvide aksjekapitalen med inntil 800.000 aksjer i sammenheng med opsjonsordninger.

Aksjonæravtaler:

I forbindelse med emisjonen mot Northzone II ASA (tidligere Venture Partners Multimedia II ASA) i juli 1999 ble det inngått aksjonæravtale mellom Svein A. Lindelid, Fred Olav Johannessen, Kalamaris Invest AS, Logar AS og Northzone II ASA, som nærmere regulerer partenes rettigheter og plikter som aksjonærer i Selskapet. For nærmere informasjon vises det til regnskapets note 20.



Global One ERP

Global One ERP er en komplett ERP-løsning som gir virksomheter mulighet for å effektivisere og utvide forretningsprosesser og være i stand til å møte nye utfordringer

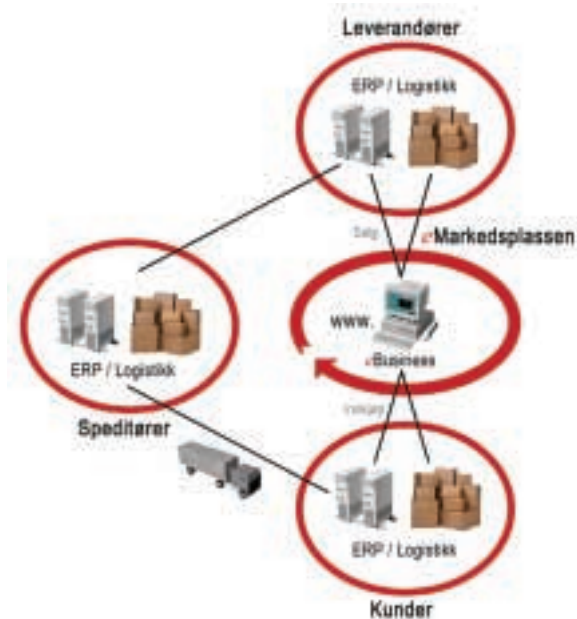
Global One ERP er basert på løsninger som gir mulighet for tilpasning av forretningsprosesser, styring av arbeidsflyt samt effektiv distribusjon av styringsinformasjon.

Global One ERP tilbyr mellomstore og større virksomheter i ulike bransjer et av markedets mest funksjonsrike og brukervennlige totalløsninger med eBusiness integrasjon for håndtering av virksomhetens vare- og informasjonsflyt.

Global One ERP kan og leveres ferdig prekonfigurert og klar til bruk. Noe som muliggjør en enkel og hurtig i gangkjøring når kravet til tid er styrkende.

Global One ERP inneholder moduler for:

- E-HANDEL
- LOGISTIKK
- ØKONOMISTYRING
- LØNN- OG PERSONAL
- DATAVAREHUS
- WEB-RAPPORTERING
- WEB-ANALYSE



Systemer som spiller sammen danner grunnlag for suksess



Med Global One ERP som verktøy i kombinasjon med SU Softs metode for implementering oppnås synergier.



Global One Retail

Global One Retail er en videreføring av butikkdataløsningen Shopkeeper, kombinert med strategiske elementer fra Global One ERP, samt utviklede funksjoner som stiller Global One Retail i en klasse for seg. Konseptet håndterer alle de komplekse og tidskrevende funksjoner som preger dagens detaljhandel og inneholder unike og ikke minst verdikjende funksjoner som vil gi store konkurransefortrinn, fordi Global One Retail effektiviserer verdikjeden. Noen av elementene i konseptet er:

Shopkeeper:

POS løsningen i Global One Retail heter Shopkeeper.

Portal

Portalen i Global One er en brukerflate på WEB som kan tilpasses dynamisk til den enkelte brukergruppe. Portalen er et styringsverktøy for retailkjeden og kan benyttes som et medie for informasjonsutveksling mellom kjede og butikker, og som informasjonskanal mot kunder og leverandører.

eLearning

Global One inneholder en egen eLearningsmodul som administreres via portalen.

Kalender

Det er utviklet en Global One Kalender – en aktivitetskalender der kjedekontoret kan oppdatere aktiviteter som skal vises for de ulike brukergrupper.

Mail

benyttes til å sende informasjon til butikkene. Et ikon som viser at brukeren har mail vises i Shopkeeper.

Global One Reporting

Statistikkmodulen er en egenutviklet Business Intelligence (BI) modul. Modulen benyttes til å forsyne alle deler av en Retail organisasjon med data.

Concept Store

Portalen inneholder mulighet for å taste inn dagens omsetning pr. produktgruppe. For å motivere til dette, kan inntastingen kombineres med f.eks konkurranser

VIP konsept

I Shopkeeper POS kan man legge inn VIP kunder med kundenummer = mobilnr. Kunden kan så logge seg på portalen og se hva han har kjøpt i kjeden, hvilke butikk, når og til hvilke pris. Kunden kan også oppdatere informasjonen om seg selv.

Budsjett

Portalen inneholder budsjettrutiner pr. butikk pr. dag. Alle omsetningstall i Global One Reporting blir automatisk målt mot budsjett om dette er utfyllt.

Vareregister

Vareregisteret legges ut på portalen med bilder, video, flash og gode tekster. På hver vare kan man legge inn opp til 8 søkebegreper. Denne funksjonen kan hjelpe de ansatte i butikkene med å finne riktig sko selv om denne ikke skulle være utstilt i butikken.

Messer

Systemet kan håndtere alle typer messe med tilhørende prisbøker. Det betyr at man kan legge ut pris-kataloger som for eksempel sommerkolleksjon, høstkolleksjon etc. Her kan man vise bilder av produktene samt innpris og veiledende utpris. Kunden kan bestille via portalen, delta på messe, oppdatere bestillingen via portalen.

Suppleringsbestilling

Portalen håndtere suppleringsbestilling som kan utføres med strekkodeleser i butikken, eller ved å taste inn bestillingen i portalen.

Oversikter/Likviditet

Butikkene får via portalen full oversikt over varer de har bestilt i antall og beløp, leveringstidspunkt, likviditetsbelastning etc

Kasseoppgjør

Det er mulig å få frem alle kasseoppgjør via portalen. For en kjede betyr det at man har mulighet for å se alle kasseoppgjør i alle butikker som benytter systemene.



BUSINESS INTELLIGENCE

Business Intelligence er et begrep for løsninger som anvendes for å analysere og rapportere en bedrifts data. Dette skaper grunnlag for koordinerte og faktabaserte beslutninger.

COGNOS



PARTNER

SU Soft er Premium Partner hos Cognos, som er verdens ledende utvikler og leverandør av Business Intelligence-programvare. Dette gir virksomheter lett og raskt tilgang til forretningskritisk informasjon. Dette er informasjon som ofte ligger lagret på ulike steder i organisasjonen, som i økonomi- (ERP) og/eller kundeoppfølgingssystemer (CRM), i ulike e-system eller andre datakilder.


SU Soft har i 2001 gjennomført prosjekter for å implementere Business Intelligence for noen av Norges ledende bedrifter, bl.a. Posten Norge BA, Bergesen d.y., Frontline Ltd. og OBOS. Vi har bistått med å sette grunnlagsdata sammen, analysere, distribuere og presentere dette for ulike brukere på forskjellige nivåer i organisasjonen. På denne måten skapes et bedre grunnlag for faktabaserte og koordinerte beslutninger.

Kravene til dagens BI-løsninger er ekstremt høye. De skal både være brukervennlige og tilgjengelige, gi svar på spørsmål som finnes angående virksomheten, samt være raske å implementere og lette å gjøre endringer i. For å møte disse kravene tilbyr SU Soft en beslutningsløsning, som raskt og enkelt kan installeres og integreres i den infrastrukturen som allerede finnes. Løsningen bygger på ett sett med standardkomponenter som er tett integrert med hverandre. Disse komponentene kan også benyttes hver for seg, helt ut fra kundens behov og ønsker.

Cognos Business Intelligence Suite omfatter en helhetsløsning innen beslutningsstøtte. Komponentene består av data mining, datavarehus, metadata, OLAP-analyser, rapportering, ad-hoc rapportering, avansert visualisering eller scorecarding og portalfunksjon. Alle komponentene finnes tilgjengelig i både i web- og Windowsmiljø. For å komplettere ytterligere har SU Soft valgt å inngå partnerskap med QPR, et finsk programvarehus som leverer Balanced Scorecardløsninger. Dette er et område innenfor Business Intelligence som er i sterk vekst.

Våre løsninger baserer seg på de tanker som datavarehusguru Ralph Kimball har angående flerdimensjonal design og -metode for effektivt å koble sammen ulike funksjoner/avdelinger i en organisasjon. Flerdimensjonaliteten leder til effektiv informasjonsutveksling mellom ulike avdelinger, f.eks. salg, marked og produksjon. Målet er at en raskt kan møte de utfordringer og endringer som hele tiden stilles til en moderne virksomhet.







S·U Soft ASA

Bergen:

Nøstegaten 74
5011 Bergen
Tlf.: 5530 9500
Fax: 5530 9501

Oslo:

Havnelageret
Langkaia 1
0150 Oslo
Tlf.: 2310 0400
Fax: 2310 0401

København:

Herluf Trollesgade 21, sal 5
1052 København
Tlf.: 00 45 3332 3180

E-mail:

susoft@susoft.no

Hjemmesider:

www.susoft.no
www.susoft.dk