



ÅRSRAPPORT 2007

Innhold :	Styrets beretning 2007
	Resultat og balanse konsern og morselskap
	Kontantstrømoppstilling konsern og morselskap
	Noter til konsernregnskap
	Revisjonsberetning

Bergen/Stavanger, 21. mai 2008

INDEPENDENT OIL & RESOURCES ASA

(org.nr. 962 007 465)

STYRETS ÅRSBERETNING 2007

Virksomheten

Independent Oil & Resources ASA driver i all hovedsak med investeringer i andre selskaper. Det er ingen ansatte i selskapet. Den daglige drift ivaretas av Independent Oil Tools AS og Larsen Oil & Gas AS i henhold til management avtaler.

Årets resultat og drift

Driftsresultatet for Independent Oil & Resources ASA viser driftsutgifter på NOK 7,8 millioner mot NOK 3,6 millioner i 2006. Driftsresultatet for konsernet ble NOK 79,5 millioner mot NOK 34,2 millioner i 2006.

Årets resultat før skatt er NOK 70,8 millioner mot NOK 388,2 millioner i 2006.

For konsernet er resultat før skatt på NOK -43,7 millioner i 2007 mot NOK 512 millioner i 2006.

Endringen i årsresultat skyldes i hovedsak reduserte gevinster ved salg av aksjer i 2007 sammenlignet med 2006 og for konsernet reduksjon i resultatandel fra tilknyttede selskaper.

Skattekostnaden var på NOK 2,2 millioner mot NOK -0,2 millioner i 2006 for morselskapet. For konsernet var skattekostnaden på NOK 1,8 millioner mot NOK 9,6 millioner i 2006.

Kontantstrøm

Kontantstrøm fra årets virksomhet var NOK 110,2 millioner i 2007. Kontantstrøm fra investeringsaktiviteter var NOK - 317,8 millioner, og kontantstrøm fra finansiering NOK 192 millioner.

Balanse og egenkapital

Selskapet har i løpet av 2007 foretatt betydelige investeringer i andre selskaper, herunder Petrolia Drilling ASA. Selskapet har redusert sin aksjebeholdning i Petrojack ASA.

Selskapet har en egenkapital på NOK 1.195 millioner (82,6%). Fri egenkapital utgjør NOK 997 millioner.

Styret mener at resultatregnskapet og balansen med tilhørende noter gir et rettvise uttrykk for selskapets stilling og for resultatet av årets drift.

Finansiell risiko

Selskapet er utsatt for finansiell risiko i form av kursutvikling på sine eierposter. Risikoen blir slik styret ser det, håndtert på en tilfredsstillende måte.

Fortsatt drift

Årsregnskapet er avlagt under forutsetning av fortsatt drift. Til grunn for dette ligger selskapets egenkapital, vurderinger knyttet til fremtidige markedsutsikter samt kursutvikling på selskapets aksjer.

Fremtidig utvikling

Prognosene for de neste 4 - 5 år tilsier høy aktivitet innenfor olje og gassvirksomhet og andre naturressurser. Selskapet er godt rustet til å møte en aktivitetsøkning i de områder selskapet er engasjert.

Eierstyring og selskapsledelse

Styret mener at god eierstyring og ledelse skaper vekst og varige verdier til det beste for eiere, ansatte og andre interessenter. Styret arbeider bevisst med å bygge tillit til selskapet hos alle grupper av interessenter, basert på prinsippene nedfelt i norsk anbefaling for eierstyring og selskapsledelse. I sitt arbeid legger styret blant annet stor vekt på lik behandling av alle eiere, kompetanse i selskapets styrende organer, uavhengige revisorer og at selskapets informasjon til enhver tid gir et rettviseende bilde av virksomheten. Styret sikrer at selskapet til enhver tid har tilstrekkelig egenkapital hensynstatt strategi, målsettinger og risiko. Etiske retningslinjer er nedfelt i egen policy for å sikre høye standarder med hensyn på integritet og forretningspraksis generelt.

Aksjer og aksjonærforhold


Selskapet har innhentet NOK 197,1 millioner gjennom emisjon i 2007.

Independent Oil & Resources ASA er notert på OTC listen med tickerkode IOTA.

Disponering av årets resultat

Styret foreslår overfor generalforsamlingen at årets overskudd på NOK 68.634.000 avsettes til annen egenkapital.


Bergen, den 21. mai 2008




Erik Solheim
Styreleder



Elisabeth Andreassen
Styremedlem



Jan Egil Moe
Styremedlem



Astrid Svenheim
Styremedlem



Berni Skeie
Daglig leder

Independent Oil & Resources ASA

Resultatregnskap

(tall i 1000 kroner)

Morselskap				Konsern	
2006	2007		Noter	2007	2006
0	0	Driftsinntekter	1	7 675	161 020
0	0	Gevinst salg datterselskap		87 857	0
0	0	Sum driftsinntekter		95 532	161 020
0		Varekostnader		1 225	22 661
274	867	Lønn og andre personalkostnader	2	2 500	42 427
3 376	6 891	Annen driftskostnad	4	7 343	13 941
0	0	Tap på krav		0	0
0	0	Avskrivning på driftsmidler	3	4 990	47 792
3 649	7 758	Sum driftskostnader		16 058	126 821
-3 649	-7 758	Driftsresultat		79 474	34 199
		Finansinntekter og finanskostnader			
0	0	Resultatandel tilknyttet selskap	10	-4 828	237 857
0	103 304	Gevinst salg datterselskap	11	0	0
352 249	28 775	Gevinst/tap salg tilknyttet selskap	10	-64 059	208 072
0	1 038	Verdiregulering markedsbaserte investeringer	10	1 038	0
6 113	42 707	Renteinntekter		42 799	6 668
240	16	Annen finansinntekt		16	240
36 492	-80 010	Gevinst/tap ved salg av aksjer		-80 010	36 492
-2 901	-711	Rentekostnader		-1 649	-8 002
0	-16 251	Agjo/Disagio		-16 128	-3 132
-341	-316	Annen finanskostnad		-316	-266
391 852	78 553	Resultat av finansposter		-123 137	477 929
388 203	70 794	Resultat før skattekostnad		-43 663	512 128
190	-2 160	Skattekostnad på ordinært resultat	5	-1 833	-9 571
388 393	68 634	Årets resultat		-45 496	502 557
		Resultat pr aksje	8	-0,15	2,16

Independent Oil & Resources ASA

Balanse

(tall i 1000 kroner)

Morselskap		Konsern	
31.12.06	31.12.07	31.12.07	31.12.06
0	464		
0	0	464	0
0	464	0	58 554
0	0	464	58 554
0	0	0	316 982
130	0	0	0
540 198	651 958	647 976	633 879
166 347	348 843	348 843	166 347
0	0	0	0
0	0	0	969
706 675	1 000 801	996 819	801 195
706 675	1 001 265	997 283	1 176 731
0	0	0	60 920
0	6 711	6 711	0
315 094	239 464	239 464	25 411
315 094	246 175	246 175	86 331
3 240	23 609	23 609	3 240
189 199	174 013	174 013	211 994
507 533	443 796	443 796	301 565
1 214 208	1 445 061	1 441 079	1 478 296

Independent Oil & Resources ASA

Balanse

31.12.06	31.12.07	Egenkapital og gjeld		31.12.07	31.12.06
		Innskutt egenkapital			
5 825	7 650	Aksjekapital	9	7 650	5 825
	-442	Egne aksjer		-442	
438 865	191 528	Overkursfond		191 528	438 865
34 845	472 845	Annen innskutt egenkapital		472 845	34 845
<u>479 535</u>	<u>671 581</u>	Sum innskutt egenkapital		<u>671 581</u>	<u>479 535</u>
		Opptjent egenkapital			
504 061	523 609	Annen egenkapital		519 627	614 442
<u>504 061</u>	<u>523 609</u>	Sum opptjent egenkapital		<u>519 627</u>	<u>614 442</u>
983 596	1 195 190	Sum egenkapital	8	1 191 208	1 093 977
		Gjeld			
0	0	Utsatt skatt	5	0	22 834
		Langsiktig gjeld			
0	0	Pantelån		0	19 200
0	0	Langsiktig leasingforpliktelse		0	69 856
0	0	Annen langsiktig gjeld		0	0
<u>0</u>	<u>0</u>	Sum langsiktig gjeld		<u>0</u>	<u>111 890</u>
		Kortsiktig gjeld			
338	333	Leverandørgjeld		333	7 696
0	825	Betalbar skatt	5	825	14 989
34	60	Skyldige offentlige avgifter		60	564
230 240	248 653	Annen kortsiktig gjeld		248 653	249 180
<u>230 612</u>	<u>249 871</u>	Sum kortsiktig gjeld		<u>249 871</u>	<u>272 429</u>
230 612	249 871	Sum gjeld		249 871	384 319
1 214 208	1 445 061	Sum egenkapital og gjeld		1 441 079	1 478 296

Bergen, den 21. mai 2008




Erik Solheim
Styreleder



Elisabeth Andreassen
Styremedlem



Jan Egil Moe
Styremedlem



Astrid Svenheim
Styremedlem



Bernt Skeie
Daglig leder

Independent Oil & Resources ASA

Kontantstrømoppstilling

(tall i 1000 kroner)

Morselskap		Konsem	
2006	2007	2007	2006
Likvider tilført / brukt på virksomheten:			
-778	15 047	19 016	68 206
338	-5	-5	-31 347
-9 583	95 126	91 157	146 628
<u>-10 023</u>	<u>110 169</u>	<u>110 169</u>	<u>183 487</u>
Likvider tilført / brukt på investeringer:			
	(317 843)	(317 843)	(268 911)
167 459			168 806
<u>167 459</u>	<u>-317 843</u>	<u>-317 843</u>	<u>-100 105</u>
Likvider tilført / brukt på finansiering:			
0	0	0	4 525
0	0	0	249
0	0	0	69 856
0	192 488	192 488	0
<u>0</u>	<u>192 488</u>	<u>192 488</u>	<u>74 630</u>
157 436	-15 186	-15 186	158 012
0	0	-22 795	0
<u>31 763</u>	<u>189 199</u>	<u>211 994</u>	<u>53 982</u>
<u>189 199</u>	<u>174 013</u>	<u>174 013</u>	<u>211 994</u>
*) Dette tallet fremkommer slik:			
388 393	68 634	-45 496	502 557
0	0	4 990	47 792
0	0	0	0
0	0	0	0
0	0	4 828	-236 857
0	0	55 158	0
-388 981	-53 123	0	-244 804
-190	-464	-464	-482
<u>-778</u>	<u>15 047</u>	<u>19 016</u>	<u>68 206</u>

Independent Oil & Resources ASA

Noter til årsregnskapet for 2007

(Beløp i hele 1000 NOK)

Regnskapsprinsipper

Årsregnskapet er utarbeidet i samsvar med Regnskapsloven og God Regnskapsskikk i Norge. De viktigste regnskapsprinsippene er beskrevet nedenfor.

Konsernregnskap og konsolideringsprinsipper

Konsernet har i 2007 bestått av morselskapet Independent Oil & Resources ASA ("IOR") og datterselskapet Independent Oil Tools AS ("IOT AS"). IOT AS ble solgt ut av konsernet i januar 2007. Konsernets resultatregnskap representerer det samlede resultat for konsernet i perioden 1. januar 2007 til tidspunkt for salg av datterselskapet, 15. januar 2007. I etterfølgende periode frem til årsslutt er det kun resultat for IOR ASA som inngår i konsernets resultatregnskap.

Transaksjoner og mellomværende mellom selskapene i konsernet er eliminert. Konsernregnskapet er utarbeidet etter ensartede prinsipper, ved at datterselskapet følger de samme regnskapsprinsipper som morselskapet.

Oppkjøpsmetoden benyttes ved regnskapsføring av virksomhetssammenslutninger. Selskaper som er kjøpt eller solgt i løpet av året inkluderes i konsernregnskapet fra det tidspunktet kontroll oppnås og inntil kontroll opphører.

Tilknyttede selskaper er enheter hvor konsernet har betydelig innflytelse, men ikke kontroll, over den finansielle og operasjonelle styringen (normalt ved eierandel på mellom 20% og 50%). Konsernregnskapet inkluderer konsernets andel av resultat fra tilknyttede selskaper regnskapsført etter egenkapitalmetoden fra det tidspunktet betydelig innflytelse oppnås og inntil slik innflytelse opphører.

Når konsernets tapsandel overstiger investeringen i et tilknyttet selskap, reduseres konsernets balanseførte verdi til null og ytterligere tap regnskapsføres ikke med mindre konsernet har en forpliktelse til å dekke dette tapet.

Bruk av estimater

Ledelsen har brukt estimater og forutsetninger som har påvirket resultatregnskapet og verdsettelsen av eiendeler og gjeld, samt usikre eiendeler og forpliktelser på balansedagen under utarbeidelsen av årsregnskapet i henhold til god regnskapsskikk,

Salgsinntekter

Inntektsføring ved salg av varer skjer på leveringstidspunktet.

Klassifisering og vurdering av balanseposter

Eiendeler bestemt til varig eie eller bruk er klassifisert som anleggsmidler. Andre eiendeler er klassifisert som omløpsmidler. Fordringer som skal tilbakebetales innen ett år er uansett klassifisert som omløpsmidler. Ved klassifisering av gjeld er analoge kriterier lagt til grunn.

Omløpsmidler vurderes til laveste av anskaffelseskost og virkelig verdi. Kortsiktig gjeld balanseføres til nominelt beløp på etableringstidspunktet.

Independent Oil & Resources ASA

Anleggsmidler vurderes til anskaffelseskost, men nedskrives til virkelig verdi dersom verdifallet ikke forventes å være forbigående. Langsiktig gjeld balanseføres til nominelt beløp på etableringstidspunktet.

Fordringer

Kundefordringer og andre fordringer er oppført i balansen til pålydende etter fradrag for avsetning til forventet tap. Avsetning til tap gjøres på grunnlag av individuelle vurderinger av de enkelte fordringene. I tillegg gjøres det for øvrige kundefordringer en uspesifisert avsetning for å dekke antatt tap.

Valuta

Pengeposter i utenlandsk valuta er vurdert etter kursen ved regnskapsårets slutt.

Aksjer og andre verdipapirer

Aksjer, tegningsretter og konvertible obligasjoner som er langsiktige investeringer er vurdert til det laveste av kostpris og virkelig verdi på regnskapsavslutningstidspunktet. Tilknyttede selskap er i selskapsregnskapet vurdert etter samme prinsipp som langsiktige investeringer. Kortsiktige investeringer er vurdert til laveste av anskaffelseskost og virkelig verdi. Kortsiktige investeringer klassifiseres som markedsbaserte investeringer dersom de inngår i en portefølje med henblikk på videresalg og omsettes på børs. Markedsbaserte investeringer vurderes til markedsverdi ved regnskapsårets slutt.

Varige driftsmidler

Varige driftsmidler balanseføres og avskrives lineært over driftsmidlets levetid dersom de har levetid over 3 år og har en kostpris som overstiger kr 15.000. Direkte vedlikehold av driftsmidler kostnadsføres løpende under driftskostnader, mens påkostninger eller forbedringer tillegges driftsmidlets kostpris og avskrives i takt med driftsmidlet.

Skatt

Skattekostnaden i resultatregnskapet omfatter både periodens betalbare skatt og endring i utsatt skatt/ utsatt skattefordel. Utsatt skatt/ utsatt skattefordel er beregnet med balansedagens skattesatser på grunnlag av de midlertidige forskjeller som eksisterer mellom regnskapsmessig og skattemessige verdier, samt ligningsmessig underskudd til fremføring ved utgangen av regnskapsåret. Skatteøkende og skattereduserende midlertidige forskjeller som reverserer eller kan reversere i samme periode er utlignet og nettoført.

Kontantstrømoppstilling

Kontantstrømoppstilling er utarbeidet etter den indirekte metode.

Independent Oil & Resources ASA

Note 1 – Inntekter og segmentinformasjon

Geografisk fordeling av salgsinntekter for konsern	2007	2006
Norge	2 335	43 413
Europa for øvrig	842	11 675
Asia	2 244	46 565
Australia/Oceania	<u>2 254</u>	<u>59 367</u>
Sum salgsinntekter konsern	<u>7 675</u>	<u>161 020</u>

Note 2 – Lønnskostnader, honorarer mv

	2007 konsern	2006 konsern
Lønninger	2 191	35 075
Pensjonskostnader	0	2 186
Arbeidsgiveravgift	309	2 586
Andre ytelser	<u>0</u>	<u>2 580</u>
Sum	<u>2 500</u>	<u>42 427</u>

Independent Oil & Resources ASA har ingen ansatte. Lønnskostnader i resultatregnskapet for 2007 består av styrehonorarer.

	Tidligere		
Ytelser til ledende personer	daglig leder	Daglig leder	Styret
Lønn inkl. bonus	4 684	0	450
Andre ytelser	148	0	

Daglig leder i Independent Oil & Resources ASA er ansatt i Larsen Oil & Gas AS. Daglig leder tiltrådte sin stilling i selskapet 16. november 2007. Godtgjørelse for ledelsestjenester (herunder daglig leder funksjonen) belastes fra Larsen Oil & Gas AS med kr 500 000 årlig.

Tidligere daglig leder i selskapet (for perioden 1. januar 2007 til 15. november 2007) er også daglig leder i selskapet Independent Oil Tools AS (IOT). Tidligere daglig leder har en bonusavtale som gir rett til en bonus på 5 % på en nærmere definert andel av resultat før finansposter i IOT. Tidligere daglig leder er også medlem av IOT AS' kollektive pensjonsordning på samme vilkår som øvrige ansatte. I tillegg dekker selskapet premie til en livrente (tilskuddsplan). Det foreligger ikke sluttvederlagsavtale for noen ansatte.

Honorar til styrets formann utgjør kr 125 000 og for styremedlemmene kr 325 000 justert for faktisk tjenesteperiode. Se for øvrig note 13 for informasjon om avtaler mellom selskapet og medlemmer av styret.

Retningslinjer for fastsettelse av lønn og annen godtgjørelse til selskapets ledelse

Hovedprinsippet for fastsettelse av lønn til nøkkelpersoner i Independent Oil & Resource ASA er at de skal tilbys konkurransemessige betingelser slik at selskapet skaper kontinuitet i ledelsen.

Independent Oil & Resources ASA

Kostnadsført revisjonshonorar (eks. mva):

		Morselskap
Honorar for lovpålagte revisjonstjenester		411
Honorar for andre attestasjonstjenester		0
Honorar for skatterådgivning		0
Honorar for andre tjenester utenfor revisjonene	<u>30</u>	
Totalt kostnadsført honorar til revisor i 2007		<u>441</u>

Note 3 – Varige driftsmidler og immaterielle eiendeler (konsernet)

	Maskiner, biler og inventar	Goodwill	Sum
Anskaffelseskost pr.01.01	437 882	65 060	502 942
Tilgang i året	-	-	-
Avgang i året (salg av datterselskap)	<u>- 437 882</u>	<u>- 65 060</u>	<u>- 502 942</u>
Anskaffelseskost 31.12	0	0	0
Akk. avskrivninger 31.12	<u>0</u>	<u>0</u>	<u>0</u>
Bokført verdi 31.12	<u>0</u>	<u>0</u>	<u>0</u>
Årets avskrivninger	<u>4 809</u>	<u>181</u>	<u>4 990</u>
Avskrivingsatts	20%	6,67%	

Goodwill

Goodwill i konsernregnskapet representerte ufordelt merverdi fra kjøp av Premium Casing Services Pty Ltd (datterselskap av Independent Oil Tools AS).

Goodwill ble avskrevet over 15 år basert på beregningene av framtidig inntjening som ble lagt til grunn ved kjøp av selskapet.

Note 4 – Andre driftskostnader

Independent Oil & Resources er lokalisert i samme lokaler som Independent Oil Tools AS. Selskapet har ingen andre leieavtaler.

Spesifikasjon av andre driftskostnader (morselskapet)	2007	2006
Honorar til revisor (ref. note 2)	441	70
Innkjøpte administrative tjenester (ref. note13)	2 500	3 199
Nedskrivning fordring	2 050	0
Annet	<u>1 900</u>	<u>107</u>
Sum andre driftskostnader	<u>6 891</u>	<u>3 376</u>

Note 5 – Skatt

Independent Oil & Resources ASA

Utsatt skatt er beregnet på grunnlag av de midlertidige forskjellene som eksisterer ved utgangen av regnskapsåret mellom regnskapsmessige og skattemessige verdier. Nedenfor er det gitt en spesifikasjon av de midlertidige forskjellene samt beregningen av utsatt skatt. Sammenhengen mellom regnskapsmessig resultat og skattepliktig inntekt vises også.

Beregning av skattekostnad og årets skattegrunnlag for morselskapet

	2007	2006
Regnskapsmessig resultat før skatt	70 794	388 203
Permanente forskjeller (emisjonskostnader)	- 6 405	-
Gevinst aksjer (fritaksmodellen)	- 62 933	388 981
Endring i midlertidige forskjeller	2 148	123
<u>Benyttet underskudd til fremføring</u>	<u>- 656</u>	<u>-</u>
Skattepliktig inntekt	2 948	- 655
Betalbar skatt	825	-
Skatt ført direkte mot egenkapital	1 794	-
Skatt tidligere år	5	-
Endring utsatt skatt	<u>- 464</u>	<u>- 190</u>
Årets skattekostnad	<u>2 160</u>	<u>- 190</u>

Skatt ført direkte mot egenkapitalen utgjør skatteeffekten av fradragsberettigede emisjonskostnader (ref. note 8).

Utsatt skatt for morselskapet

Beregning av utsatt skatt:

	<u>2007</u>	<u>2006</u>
Midlertidige forskjeller		
Gevinst/tapskonto	393	491
Fordringer	- 2050	0
Framførbart underskudd	<u>0</u>	<u>- 655</u>
Netto midlertidige forskjeller	<u>- 1657</u>	<u>- 164</u>
Utsatt skattefordel/-gjeld	<u>- 464</u>	<u>- 46</u>
Balanseført utsatt skattefordel/-gjeld	<u>- 464</u>	<u>0</u>

Avstemming av skattekostnad mot nominell skattesats (28%)

28% av resultat før skatt	19 822	108 697
Skatteeffekt av permanente forskjeller	-17 621	-108 915
Skatt tidligere år	<u>- 41</u>	<u>28</u>
Årets skattekostnad	<u>2 160</u>	<u>- 190</u>

Skattekostnad for konsernet

	2007	2006
--	------	------

Independent Oil & Resources ASA

Betalbar skatt	825	10 053
Skatt ført direkte mot egenkapital	1 794	-
Skatt tidligere år	5	-
Endring utsatt skatt	<u>- 791</u>	<u>- 482</u>
Årets skattekostnad	<u>1 833</u>	<u>9 571</u>

Skatt ført direkte mot egenkapitalen utgjør skatteeffekten av fradragsberettigede emisjonskostnader (ref. note 8).

Note 6 – Kortsiktige fordringer

Ingen av konsernets kortsiktige fordringer forfaller mer enn ett år fram i tid. Det er foretatt avsetning for tap på fordringer med kr 2 050 000 per 31. desember 2007. Ref. note 13 for omtale av fordringer mot nærstående parter.

Note 7 – Betalingsmidler

Selskapet har ingen bundne bankinnskudd.

Note 8 – Egenkapital og resultat pr aksje

Avstemning av egenkapital (konsern)

		Aksje- kapital	Egne aksjer	Overkurs Fond	Annen innskutt egenkap.	Annen Egenkap.	Sum
Egenkapital	1.1.06	5 825		438 865	34 845	115 668	595 203
Årets resultat						502 557	502 557
Omregnings- differanse						-3 783	-3 783
Egenkapital	31.12.06	5 825		438 865	34 845	614 442	1 093 977
Årets resultat						-45 496	-45 496
Emisjon		1 825		195 275			197 100
Emisjons- kostnader				-4 612			-4 612
Kjøp/salg egne aksjer			-442			-49 319	-49 761
Kapital- nedsettelse				-438 000	438 000		0
Egenkapital	31.12.07	7 650	-442	191 528	472 845	519 527	1 191 208

Resultat pr aksje er beregnet på grunnlag av konsernets resultat etter skatt. Ved beregning av resultat pr aksje er gjennomsnittlig antall aksjer 233 006 146 for 2006 og 306 006 160 for 2007. Endringen i gjennomsnittlig antall aksjer skyldes emisjon i 2007.

Independent Oil & Resources ASA

Avstemning av egenkapital (morselskap)

		Aksje- kapital	Egne aksjer	Overkur s Fond	Annen innskutt egenkap.	Annen Egenkap . .	Sum
Egenkapital	1.1.06	5 825	0	438 865	34 845	115 668	595 203
Årets resultat						388 393	388 393
Egenkapital	31.12.06	5 825	0	438 865	34 845	504 061	983 596
Årets resultat						68 634	68 634
Emisjon		1 825		195 275			197 100
Emisjons- Kostnader				-4 612			-4 612
Kjøp/salg egne aksjer			- 442			-49 319	-49 761
Kapital nedsettelse				-438 000	438 000		0
Effekt av fisjon 2006						233	233
Egenkapital	31.12.07	7 650	-442	191 528	472 845	523 609	1 195 190

Selskapet har i 2007 kjøpt og solgt egne aksjer (ekskl. rullering av terminer) som følger:

Dato	Transaksjon	Antall	Vederlag (NOK 1 000)
21. mai 2007	Kjøp	10 554 771	28 214
30. mai 2007	Kjøp	270 000	731
24. juli 2007	Kjøp	4 305 844	12 215
12. oktober 2007	Kjøp	347 000	870
16. oktober 2007	Kjøp	2 215 240	5 552

Kjøp av egne aksjer er som reduksjon av egenkapital. Samlet tap knyttet til salg av egne aksjer på kr 2 128 764 er ført direkte mot selskapets egenkapital. Per 31. desember 2007 har selskapet 17 692 855 egne aksjer, hvilket utgjør 5,78% av totalt utestående aksjer.

Independent Oil & Resources ASA

Note 9 - Aksjekapital

Selskapets aksjekapital består av 306 006 160 aksjer à kr 0,025, til sammen kr 7 650 154. Alle aksjer har lik stemmerett. Selskapets største aksjonærer pr. 31.12.07 var:

Aksjonær	Aksjer	%
Increased Oil Recovery AS	77 575 930	25,35
Independent Oilfield Rental (IOR) Ltd	63 264 385	20,67
Bernh Larsen Holding AS	30 986 858	10,13
Goldman Sachs Intern Equity	19 909 420	6,51
Askeladden Invest AS	13 000 000	4,25
ABG Sundal Collier	6 130 615	2,00
Bank of New York	5 016 376	1,64
State Street Bank & Client Omnibus	4 971 690	1,62
AS Arealutvikling	3 385 071	1,11
Dahle Bjørn	3 128 600	1,02
Nestun Invest AS	3 000 000	0,98
Silvercoin Industries	2 876 000	0,94
Skaret Invest	2 714 100	0,89
Independent Oil & Resources ASA	2 562 240	0,84
Smedsvik Harald	2 194 101	0,72
Neumann Invest AS	2 086 000	0,68
EGD Holding AS	1 880 000	0,61
Nore Arne	1 755 900	0,57
Årnes Sport AS	1 597 013	0,52
T Lien Holding AS	1 480 000	0,48
Other shareholders	56 491 847	18,46
Total	306 006 146	100,00

Oversikten over selskapets største aksjonærer per 31.12.07 er basert på VPS-registrerte aksjer. Deler av beholdning egne aksjer står på klientkonti, og er dermed ikke reflektert i oversikten over selskapets største aksjonærer pr. 31.12.07.

Oversikt over aksjer eid av styrets medlemmer:

Aksjonær	Aksjer	%
Erik Solheim	0	0,00
Jan Egil Moe (direkte og indirekte)	1 371 500	0,45
Astrid Karin Svenheim (indirekte)	8 112 359	2,65
Elisabeth Gunilla Andreasson Andreassen	0	0,00
Total	9 483 959	3,10

Independent Oil & Resources ASA

Note 10 – Aksjer

Investering i aksjer – selskapets navn	Forretnings- kontor	Antall	Eierandel/ stemme- andel	Bokført verdi
<u>Aksjer i tilknyttet selskap</u>				
Petrojack ASA:				
Beholdning 1.1.2007	Oslo	25 910 069	39,87%	633 879
Resultatandel 2007				- 846
Nedsalg i 2007				- <u>633 879</u>
				<u>0</u>

Petrojack ASA ble solgt ned til en eierandel under 20% i februar 2007, og ble fra dette tidspunkt omklassifisert til anleggsaksje.

Petrolia Drilling ASA:				
Beholdning 1.1.2007	Bergen	0	0,00%	0
Kjøp i året		222 210 747	21,94 %	651 958
Resultatandel 2007				- 3 982
Beholdning 31.12.2007		<u>222 210 747</u>	<u>21,94%</u>	<u>647 976</u>

Petrolia Drilling ASA ble kjøpt opp gjennom året til en eierandel på 21,94% per 31.12.2007. Eierandelen oversteg 20% i november 2007.

Verdi på aksjene i Petrolia Drilling ASA i henhold til børskurs per 31. desember 2007 var kr 522,2 mill. Nedskrivning er ikke foretatt da styrets oppfatning er at verdifallet er forbigående. Styret har innhentet en uavhengig vurdering av de underliggende verdier i Petrolia Drilling ASA. Denne vurderingen viser at underliggende verdier på aksjene i Petrolia Drilling ASA overstiger balanseført verdi per 31. desember 2007.

Andre langsiktige aksjeposter

Marine Farms ASA	Bergen	5 026 040	13,8%	72 412
Opra Technologies ASA	Stavanger	4 654 000	6,8%	29 466
Petrojack ASA	Bergen	10 443 569	16,1%	215 606
Petromena ASA	Oslo	1 862 667	1,4%	28 499
Feed Control Norway AS	Bergen	2 019 333	20,0%	2 850
Øvrige investeringer				<u>10</u>
				<u>348 843</u>

Samlet verdi av andre langsiktige aksjeposter som er notert på børs (målt til børskurs per 31. desember 2007) overstiger balanseført verdi med kr 44 mill.

Totalt langsiktige aksjeinvesteringer

1 000 801

Kortsiktige aksjeinvesteringer

Independent Oil & Resources ASA

IGE Nordic AB	Sverige	160 000	2 000
Nordic Petroleum ASA	Fredrikstad	2 000 000	1 404
Norsk Helsetelefon 24 AS	Oslo	5 000	2 000
Det Norske Oljeselskap		19 100	<u>1 307</u>
			<u>6 711</u>

Kortsiktige aksjeinvesteringer omfatter aksjer som ikke er omsatt på børs, og hvor det dermed ikke er et velfungerende marked som fastsetter verdi på aksjene.

Markedsbaserte investeringer

	Anskaffelses- kost	Resultatført verdiendring	Virkelig verdi
Markedsbaserte aksjeinvesteringer	22 571	1 038	23 609

Samtlige aksjeinvesteringer som inngår i markedsbaserte investeringer er omsatt på børs. Virkelig verdi er basert på børskurs per 31. desember 2007.

Note 11 – Vesentlige enkelttransaksjoner

Selskapet solgte i januar 2007 alle aksjene i datterselskapet Independent Oil Tools AS til Petrolia Drilling ASA. Salgssummen var kr 380 millioner for aksjene i selskapet og fordringer som selskapet hadde mot IOT. Salget medførte egen gevinst i morselskapet med kr 103,3 mill. For konsernet medførte salget en gevinst på kr 87,9 mill.

Selskapet gjennomførte i februar 2007 en avtale om salg av 25 000 000 aksjer i Petrojack ASA i bytte mot utstedelse av 163 204 747 nye aksjer i Petrolia Drilling ASA. Salget av aksjene i Petrojack ASA medførte en gevinst i selskapsregnskapet med kr 28,8 mill. For konsernet medførte salget et tap på kr 64,1 mill.

Selskapet har gjennom året øket sin eierandel i Petrolia Drilling ASA til 21,9%.

Selskapet har i etterkant av salget av 25 000 000 aksjer i Petrojack ASA, øket sin eierandel i selskapet til 16,1%.

Independent Oil & Resources ASA

Note 12 – Finansiell markedsrisiko

Konsernet er eksponert for svingninger i aktivitetsnivået i oljeindustrien, indirekte gjennom investeringer i andre selskaper.

Renterisiko

Selskapet har ingen vesentlig renterisiko knyttet til lån. Selskapets renter på utlån reguleres ved vesentlige bevegelser i markedsrente.

Kredittrisiko

Selskapet har ikke kundefordringer i vesentlig omfang, og har således ingen vesentlig kredittrisiko overfor kunder. Kredittrisiko for øvrige utlån vurderes ved årsskifte som lav. Selskapet har ingen vesentlige tap på fordringer.

Likviditetsrisiko

Konsernet har pr 31.12.2007 tilgjengelig likviditet i form av bankinnskudd og markedsbaserte investeringer på 198 millioner. Selskapets likviditetsrisiko vurderes som lav.

Note 13 – Transaksjoner med nærstående parter

Selskapet solgte i januar 2007 alle aksjene i datterselskapet Independent Oil Tools AS til Petrolia Services AS.

Selskapet gjennomførte i februar 2007 en avtale om salg av 25 000 000 aksjer i Petrojack ASA i bytte mot utstedelse av 163 204 747 nye aksjer i Petrolia Drilling ASA.

Selskapet har en avtale om levering av administrative tjenester fra Independent Oil Tools AS. I 2007 er selskapet belastet med kr 2 500 000 i slike tjenester.

Selskapet har en avtale om levering av ledelsesfunksjoner fra Larsen Oil & Gas AS. Avtalen innebærer en årlig godtgjørelse for disse tjenestene med kr 500 000.

Advokatfirmaet Vogt & Wiig AS, Oslo, har fakturert selskapet kr 478 357 for advokattjenester.

Selskapet har en avtale med styremedlem Jan Egil Moe vedrørende gjennomføring og oppfølging av investeringer for selskapet.

Note 14 – Mellomværender med nærstående parter

Independent Oil & Resources ASA har rentebærende fordringer på Independent Oil Tools AS (og datterselskaper) på totalt kr 212,7 millioner, inkludert i posten Andre fordringer i balansen.

Note 15 – Hendelser etter balansedagen

Den 8. februar 2008 kjøpte selskapet 6 000 000 egne aksjer. Etter gjennomføring av denne transaksjonen eier Independent Oil & Resources ASA totalt 23 662 855 egne aksjer, noe som tilsvarer en eierandel på 7,7 %.

Til generalforsamlingen i
Independent Oil & Resources ASA

Revisjonsberetning for 2007

Vi har revidert årsregnskapet for Independent Oil & Resources ASA for regnskapsåret 2007, som viser et overskudd på kr 68.634.000 for morselskapet og et underskudd på kr 45.496.000 for konsernet. Vi har også revidert opplysningene i årsberetningen om årsregnskapet, forutsetningen om fortsatt drift og forslaget til anvendelse av overskuddet. Årsregnskapet består av selskapsregnskap og konsernregnskap. Selskapsregnskapet består av resultatregnskap, balanse, kontantstrømoppstilling, og noteopplysninger. Konsernregnskapet består av resultatregnskap, balanse, kontantstrømoppstilling, og noteopplysninger. Regnskapslovens regler og god regnskapsskikk i Norge er anvendt ved utarbeidelsen av årsregnskapet. Årsregnskapet og årsberetningen er avgitt av selskapets styre og daglig leder. Vår oppgave er å uttale oss om årsregnskapet og øvrige forhold i henhold til revisorlovens krav.

Vi har utført revisjonen i samsvar med lov, forskrift og god revisjonsskikk i Norge, herunder revisjonsstandarder vedtatt av Den norske Revisorforening. Revisjonsstandardene krever at vi planlegger og utfører revisjonen for å oppnå betryggende sikkerhet for at årsregnskapet ikke inneholder vesentlig feilinformasjon. Revisjon omfatter kontroll av utvalgte deler av materialet som underbygger informasjonen i årsregnskapet, vurdering av de benyttede regnskapsprinsipper og vesentlige regnskapsestimater, samt vurdering av innholdet i og presentasjonen av årsregnskapet. I den grad det følger av god revisjonsskikk, omfatter revisjon også en gjennomgåelse av selskapets formuesforvaltning og regnskaps- og interne kontrollsystemer. Vi mener at vår revisjon gir et forsvarlig grunnlag for vår uttalelse.

Vi mener at

- årsregnskapet er avgitt i samsvar med lov og forskrifter og gir et rettviseende bilde av selskapets og konsernets økonomiske stilling 31. desember 2007 og av resultatet og kontantstrømmene i regnskapsåret i overensstemmelse med god regnskapsskikk i Norge
- ledelsen har oppfylt sin plikt til å sørge for ordentlig og oversiktlig registrering og dokumentasjon av selskapets regnskapsopplysninger i samsvar med lov og god bokføringskikk i Norge
- opplysningene i årsberetningen om årsregnskapet, forutsetningen om fortsatt drift og forslaget til anvendelse av overskuddet er konsistente med årsregnskapet og er i samsvar med lov og forskrifter.

Oslo, 21. mai 2008
ERNST & YOUNG AS



Asbjørn Rødal
statsautorisert revisor

