

Playsafe Holding AS



Styrets årsberetning 2006

Virksomhetens art og hvor den drives

Playsafe Holding AS er et investeringsselskap som primært investerer i, og drifter selskaper som tilbyr spill og lotterier via Internett til et internasjonalt publikum. Selskapet eier syv Internettbaserte kasino- og tre pokernettssteder, samt proprietær software.

Selskapets virksomhet drives fra kontor på Nederlandske Antiller. Selskapet sysselsetter ca. 80 personer.

Oppsummering av året 2006

Oppkjøpsaktivitet

Året 2006 bød på mange utfordringer for selskapet. Etter en vellykket emisjon i april/mai 2006 gjennomførte selskapet oppkjøp av de avtalte kasinovirksomhetene i løpet av sommeren og var i full drift fra 15. august 2006. Den største overraskelsen og utfordringen det året var selvsagt introduksjonen av "The Unlawful Internet Gaming Enforcement Act" (UIGEA) i USA den 13. oktober. Denne loven kom som påheng på en annen urelatert lov ("Safe Ports Act") og slo ned i bransjen som et jordskjelv. Flere av våre børsnoterte konkurrenter i England og andre steder opplevde kursras på opp mot 90% avhengig av eksponeringsgrad mot det Amerikanske markedet.

På dette tidspunktet var PSH i sluttforhandlinger med Las Vegas From Home Entertainment Plc om overtagelse av deres poker-virksomhet, og det skal sies at spenningen var høy omkring dette på det aktuelle tidspunktet. Som kjent kom vi i mål med dette oppkjøpet og tok formelt over driften den 24. november 2006.

Hendelser etter årets slutt

Oppkjøpsforsøk

Selskapets aksjonærer mottok i mars 2007 et tilbud fra Okoto Ltd og eneaksjonær Peter Knowland på kjøp av samtlige aksjer i selskapet. Tilbudet ble akseptert av mer enn 90% av aksjonærene, men det viste seg når oppgjørets time kom at kjøper ikke kunne gjennomføre transaksjonen på grunn av manglende finansiering. Styret har i ettertid samarbeidet med Knowland og bistått ham i å skaffe finansiering, men dette arbeidet er nå avsluttet uten vellykket resultat.

Drift

Fortsatt drift

Årsregnskapet er avlagt under forutsetning av fortsatt drift, og styret bekrefter at forutsetningen er til stede.

Arbeidsmiljø

Selskapet har ingen fast ansatte i Norge.

Ytre miljø

Selskapets virksomhet medfører verken forurensning eller utslipp som kan være til skade for det ytre miljø.

Økonomiske forhold

Om resultatene

For selskapets primærvirksomhet drevet gjennom datterselskapet på Nederlandske Antiller ble omsetningen USD 13,1 millioner (NOK 89,3 millioner) med et resultat før skatt på USD 2,92 millioner (NOK 18,6 millioner). Selskapet har ingen sammenlignbare tall for foregående år.

Konsolidert for Playsafe Holding AS er resultatet for skattekostand USD 3,52 millioner (NOK 22,4). Alle tall i resultatregnskapet er regnet med snittkurs på NOK/USD for perioden juli til desember 2006; kurs 6,3690. Balansetallene er regnet med kurs pr. 29.12.2006; NOK/USD 6,2689.

Om regnskapsrapporteringen

Styret er klar over at regnskapet for 2006 fremlegges for sent og at fristene er betydelig oversittet. Selskapet har heller ikke tilfredstilt markedets forventninger til regnskapsrapportering og styret beklager dette på det

sterkeste. Selskapets styre har satt i verk de tiltak som er nødvendige for å sikre at selskapets fremtidige regnskapsrapportering vil være så effektiv som mulig, og styret vil løpende arbeide for å effektivisere selskapets regnskapsrutiner. Styrets målsetting er å bli blant de selskapene som er raskest til å levere kvartalstall, og ikke blant de seneste slik situasjonen er idag.

Forslag til resultat anvendelse

Styret foreslår at årets resultat etter skatt anvendes slik (tall i millioner norske kroner):

<u>Årets resultat</u>	<u>NOK</u>	<u>22.058</u>
Overført til annen egenkapital	<u>NOK</u>	<u>22.058</u>

Fremtidsutsikter

Regulatoriske forhold

Selskapet opererer i en bransje som i noen jurisdiksjoner er under konstant press fra myndighetene ift endringer i de regulatoriske forholdene. Veldig mange lands myndigheter har et særdeles dobbeltmoralisk syn på spill og lotterier. Disse landene preges av et sterkt statlig spill selskap og ønske om å verne denne inntektskilden mot konkurranse, i bytte for en semantisk argumentasjon om at konkurrentenes produkter skaper spilleavhengighet eller ikke bidrar økonomisk til samfunnsnyttige formål. Disse holdningene vil alltid være en utfordring i enkelte land.

Vår virksomhet rettes mot andre jurisdiksjoner enn det nordiske markedet. Etter introduksjonen av UIGEA i 2006 er konkurransen om Europa og Asia blitt meget sterk. Vårt fokus er på landene i Sør- og Mellom-Amerika der myndighetene har et langt mer pragmatisk forhold til spill enn det vi erfarer i endel Europeiske land, samtidig som konkurransen er mindre og spillelysten utbredt blant publikum. Dessuten har vi også en sterk tilstedeværelse i Canada, som en konsekvens av overtagelsen av virksomheten til Las Vegas From Home Entertainment Plc.

Mulighetenes marked


Den senere tiden har konsolideringsaktiviteten i markedet tiltatt, etter en stillere periode ifjor. Det er styrets oppfatning at selskapet fremstår som en attraktiv kandidat både for en evt. fusjon med andre bransjeaktører eller som en oppkjøpskandidat. Styret vurderer kontinuerlig de mulighetene som presenterer seg.

Selskapet har tilgjengelig kapital for å gjøre ytterligere oppkjøp i spillmarkedet. Beklageligvis er likviditeten i aksjen litt for lav til å benytte aksjer som betalingsmiddel, noe som begrenser mulighetene til de aller største oppkjøpene.


Sandefjord, den 4. april 2008



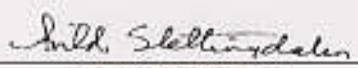
Helge Almestad
Styreleder



Terje Engstrøm Lien
Styremedlem



Atle W. Bie-Johansen
Daglig leder



Arild Slettingdalen
Styremedlem



PLAYSAFE HOLDING AS

RESULTATREGNSKAP FOR 2006

MORSELSKAP OG KONSERN

<u>Morselskap</u>		(ALLE TALL I HELE TUSEN)		<u>Konsern</u>	
<u>2006</u>	<u>NOTE</u>	<u>DRIFTSINNEKTER OG DRIFTSKOSTNADER</u>	<u>NOTE</u>	<u>2006</u>	
0		Spillinntekter	9	83.640	
0		Annen driftsinntekt	9	5.685	
<u>0</u>		Sum driftsinntekt		<u>89.325</u>	
0		Omsetningsrelaterte spillkostnader		56.692	
0	3	Lønnskostnader	3	1.971	
0		Avskrivninger	5	3.283	
89	3	Annen driftskostnad	3	8.660	
<u>89</u>		Sum driftskostnad		<u>70.606</u>	
<u>89</u>		Driftsresultat		<u>18.719</u>	
		FINANSINNEKTER OG FINANSKOSTNADER			
1.560		Renteinntekt		1.560	
0		Annen finanskostnad		229	
<u>1.560</u>		Netto finansinntekt		<u>1.331</u>	
<u>1.471</u>		Overskudd før skattekostnad		<u>20.050</u>	
<u>2.379</u>	6	SKATTEKOSTNAD	6	<u>2.008</u>	
<u>3.850</u>		ÅRSOVERSKUDD		<u>22.058</u>	
		OVERFØRINGER:			
3.850		Overført til annen egenkapital			
<u>3.850</u>		Sum overføringer			



PLAYSAFE HOLDING AS

BALANSE PR. 31. DESEMBER 2006

MORSELSKAP OG KONSERN

<u>Morselskap</u>		<u>(ALLE TALL I HELE TUSEN)</u>		<u>Konsern</u>	
<u>2006</u>	<u>NOTE</u>	<u>EIENDELER</u>	<u>NOTE</u>	<u>2006</u>	
		ANLEGGSMIDLER			
		Immaterielle eiendeler			
2.379	6	Utsatt skattefordel	6	2.379	
0		Goodwill	5	50.631	
0		Programvare og lisenser	5	24.933	
<u>2.379</u>		Sum immaterielle eiendeler		<u>77.943</u>	
		Varige driftsmidler			
0		Inventar	5	143	
0		Data- og kommunikasjonsutstyr	5	5.943	
<u>0</u>		Sum varige driftsmidler		<u>6.086</u>	
		Finansielle driftsmidler			
229	4	Aksjer i datterselskap		0	
4	4	Andre aksjer	4	4	
77.799	4	Fordring på datterselskap		0	
<u>78.032</u>		Sum finansielle driftsmidler		<u>4</u>	
<u>80.411</u>		SUM ANLEGGSMIDLER		<u>84.033</u>	
		OMLØPSMIDLER			
		Fordringer			
100		Reiseforskudd		100	
0		Fordringer prosessører	10	13.868	
108		Andre fordringer		9.548	
<u>208</u>		Sum fordringer		<u>23.516</u>	
<u>45.850</u>		Bankinnskudd		<u>51.858</u>	
<u>46.058</u>		SUM OMLØPSMIDLER		<u>75.374</u>	
<u>126.469</u>		SUM EIENDELER		<u>159.407</u>	



PLAYSAFE HOLDING AS
BALANSE PR. 31. DESEMBER 2006

MORSELSKAP OG KONSERN

<u>Morselskap</u>		<u>(ALLE TALL I HELE TUSEN)</u>		<u>Konsern</u>	
<u>2006</u>	<u>NOTE</u>	<u>EGENKAPITAL OG GJELD</u>	<u>NOTE</u>	<u>2006</u>	
		EGENKAPITAL			
800	8	Aksjekapital (16.000.000 aksjer à kr. 0,05)	8	800	
<u>121.818</u>	7	Overkursfond	7	<u>121.818</u>	
		Sum innskutt egenkapital		122.618	
		Opptjent egenkapital			
<u>3.850</u>	7	Annen egenkapital	7	<u>20.826</u>	
		Sum opptjent egenkapital		20.826	
<u>126.468</u>		SUM EGENKAPITAL		<u>143.444</u>	
		GJELD			
		Kortsiktig gjeld			
1		Leverandørgjeld		1.428	
0		Skyldig kunder		682	
0	6	Betalbar skatt	6	366	
<u>0</u>		Annen kortsiktig gjeld		<u>13.487</u>	
		Sum kortsiktig gjeld		15.963	
<u>1</u>		SUM GJELD		<u>15.963</u>	
<u>126.469</u>		SUM EGENKAPITAL OG GJELD		<u>159.407</u>	

Sandefjord, den 4. april 2008

Helge Almestad
Styreleder

Terje Engstrøm Lien
Styremedlem

Atle W. Bie-Johansen
Daglig leder

Arild Slettingdalen
Styremedlem



PLAYSAFE HOLDING AS

KONTANTSTRØMOPPSTILLING

MORSELSKAP OG KONSERN

Morselskap

(alle tall i hele tusen)

Konsern

<u>2006</u>		<u>2006</u>
	<u>KONTANTSTRØM FRA OPERASJONELLE AKTIVITETER</u>	
1 470	Ordinært resultat før skattekostnad	20 049
0	Periodens betalte skatt	0
0	Valutadifferanser	-1 288
0	Ordinære avskrivninger	3 282
0	Endring i fordring prosessører	-13 867
1	Endring i leverandørgjeld	1 428
-208	Endring i andre tidsavgrensingsposter	4 520
1 263	Netto kontantstrøm fra operasjonelle aktiviteter	14 124
	<u>KONTANTSTRØM FRA INVESTERINGS AKTIVITETER</u>	
0	Utbetalinger ved kjøp av driftsmidler	-84 880
-232	Utbetalinger ved kjøp av aksjer og andeler i andre foretak	-4
-77 798	Reduksjon/økning langsiktige fordringer	0
-78 030	Netto kontantstrøm fra investeringsaktiviteter	-84 884
	<u>KONTANTSTRØM FRA FINANSIERINGS AKTIVITETER</u>	
122 617	Innbetaling av egenkapital	122 617
122 617	Netto kontantstrøm fra finansieringsaktiviteter	122 617
45 849	Netto endring i kontanter og kontantekvivalenter	51 857
0	Beholdning av kontanter og kontantekvivalenter 01.01.	0
45 849	Beholdning av kontanter og kontantekvivalenter 31.12.	51 857



PLAYSAFE HOLDING AS

NOTER TIL ÅRSREGNSKAPET FOR 2006

MORSELSKAP OG KONSERN

NOTE 1. Generell informasjon

Årsregnskapet for 2006 representerer selskapets første årsregnskap, og omfatter perioden 19. desember 2005 til 31. desember 2006.

Konsernet

Konsernet består av morselskapet Playsafe Holding AS og det heleide nederlandske datterselskapet Playsafe Holding BV, med de underliggende heleide datterselskapene BAB Resources NV og Ecom Enterprises NV på De Nederlandske Antiller.

Det norske Playsafe Holding AS er et holding selskap for Playsafe Holding BV. Funksjonen til det nederlandske Playsafe Holding BV er å være et holdingselskap for Ecom Enterprises NV.

Virksomheten til konsernet består i ulike spill og lotterivirksomhet, og drives i sin helhet gjennom Ecom Enterprises NV på De Nederlandske Antiller.

Virksomheten er i all hovedsak finansiert ved at morselskapet Playsafe Holding AS har lånt ut midler til det nederlandske datterselskapet, som igjen har viderelånt midler til Ecom Enterprises NV til oppkjøp og drift av ulike og allerede eksisterende virksomheter.

Aktiviteter

Konsernets formål er å drive ulike spill og lotterivirksomhet, herunder online casino virksomhet til utenlandske spillere. Virksomheten skjer overensstemmende med de lover og bestemmelser som gjelder på De Nederlandske Antiller.

E-Zone

Virksomheten til Ecom Enterprises NV drives innenfor E-Zone området og i henhold til E-Zone reglementet. E-zonen omfatter et begrenset geografisk område på De Nederlandske Antiller. Den største fordelen med lokaliseringen er de gunstige reglene som gjelder for virksomheter som i hovedsak er internasjonalt rettet innenfor servicesektoren, fortrinnsvis for selskaper som benytter elektroniske informasjonssystemer som primæraktivitet i sin virksomhet (E-commerce). Det er et kriterie for såkalt E-zone status at hoveddelen av virksomheten er internasjonalt rettet og ikke involverer handel med eller på De Nederlandske Antiller. E-Zone selskaper nyter godt av gunstige skatteordninger, herunder 2 % inntektsskatt, samt gunstigere toll og avgiftsregler.

NOTE 2. Regnskapsprinsipper

Årsregnskapet for morselskapet er satt opp i overensstemmelse med regnskapsloven og god regnskapsskikk. Regnskapet for konsernet er gjort opp etter historisk kost prinsippet og er presentert i NOK.

Det legges vekt på å følge samme prinsipper over tid. Endring i prinsipper og konsekvenser av endringer vil bli nevnt spesielt. Datterselskapene benytter IFRS (International Financial Reporting Standards) i sin regnskapsrapportering.

Konsolideringsprinsipper

Alle selskapene følger samme regnskapsår.

Funksjonell valuta for den utenlandske virksomheten er US dollar. Transaksjoner i andre valutaer er vurdert til vekslingskursen på transaksjonstidspunktet. Balanseposter i utenlandske datterselskaper er omregnet til NOK pr 31.12 til balansedagens kurs. Resultatposter er omregnet til NOK etter gjennomsnittskurser for året. Omregningsdifferanser er ført mot egenkapitalen.

Aksjene i datterselskapene er eliminert mot egenkapital i datterselskapene etter kjøpsverdimetoden. Oppkjøpsmetoden er benyttet ved oppkjøp. Oppkjøpsprisen er gitt ut fra driftsmidlene som er kjøpt, egenkapitalen og forpliktelse som er opparbeidet eller avsatt på oppkjøpstidspunktet samt kostnader i forbindelse med oppkjøpene. Overskytende verdi er klassifisert som goodwill.

Interne transaksjoner i resultatregnskapet og interne fordringer/gjeld pr. 31.12 er eliminert i konsernregnskapet. Det er ingen urealiserte internergevinster pr. 31.12.

PLAYSAFE HOLDING AS

NOTER TIL ÅRSREGNSKAPET FOR 2006

MORSELSKAP OG KONSERN

Inntektsføring

Selskapets inntekter skriver seg hovedsaklig fra internettbaserte poker og kasino spill.

Virksomheten foregår slik at deltakerne setter inn penger i selskapets spillsystem, og slik at deltakerne kan spille for det beløp som er innestående på sine respektive konti. Innskuddet skjer gjennom ulike betalingsprosessører, enten elektroniske lommebøker eller gjennom vanlige bankkort. Kredittspill er ikke tillatt.

I poker innkasserer selskapet en andel av den til enhver tid vinnende pott (såkalt "rake"). Rake tas alltid fra den vinnende hånd. Selskapet tar således ingen risiko i selve spillet.

I kasinospillene er det selskapet som tar risikoen i tilfelle en deltager vinner et stort beløp.

Inntektene periodiseres til transaksjonstidspunktet og bokføres etter hvert som inntektene anses som opptjent og innvunnet. Ubenyttet innskudd eller uavhentet gevinst føres som gjeld.

Kostnadsføring

Kostnader medtas etter sammenstillingsprinsippet, dvs. at kostnader medtas i samme periode som tilhørende inntekter inntektsføres.

Kostnader relatert til spillomsetningen er flerdelte. Selskapet betaler en provisjon til betalingsformidler som sørger for at kundens penger kommer inn i spillsystemet. Samtidig tilbyr selskapet fra tid til annen ulike kampanjer og aktiviteter, såkalte bonuser, der spillerne får ekstrapenger avhengig av størrelsen på innskuddet. Dette trekkes fra som en driftskostnad i bokføringen. I noen tilfeller der kunden benytter kredittkort sitter også selskapet med kostnader (avsetninger) til falske kredittkorttransaksjoner, der kunder forsøker å sette inn penger de ikke har.

Hovedregel for vurdering og klassifisering av eiendeler og gjeld

Eiendeler bestemt til varig eie eller bruk klassifiseres som anleggsmidler. Andre eiendeler klassifiseres som omløpsmidler. Fordringer som skal tilbakebetales innen et år klassifiseres uansett som omløpsmidler. Ved klassifisering av kortsiktig og langsiktig gjeld legges analoge kriterier til grunn.

Anleggsmidler vurderes til anskaffelseskost, men nedskrives til virkelig verdi når verdifallet forventes å ikke være forbigående. Varige driftsmidler avskrives som hovedregel lineært over antatt økonomisk levetid.

Driftsmidler

Hvert år vurderer ledelsen om det er nødvendig å nedvurdere verdien på driftsmidlene. Der hvor nedskrivning er nødvendig utarbeides det nye estimater. I tråd med IFRS 3 har selskapet gjennomført en verdivurdering og konkludert at det gjenvinnbare beløp er høyere enn bokført verdi av eiendelene, og det er således ikke foretatt nedskrivning.

Goodwill

Goodwill representerer den overskytende verdien i forhold til antatt verdi på selskapets identifiserbare eiendeler fratrukket forpliktelsene. Goodwill på oppkjøp av datterselskaper inkluderer også immaterielle eiendeler. Goodwill blir testet og vurdert hvert år for nedskrivninger. Gevinst og tap ved salg av virksomhet inkluderer også goodwillen relatert til den solgte virksomheten.

Programvare lisenser

Egenutviklet programvare er kapitalisert ut fra kostnadene med utviklingen. Kostnadene avskrives over levetiden som er vurdert til 3 år. Vedlikeholdskostnader vedrørende programvare er kostnadsført direkte. Direkte kostnader vedrørende identifiserbare og unike programvare produkter som er høyere enn inntektene pr år vil bli klassifisert som immaterielle eiendeler. Disse kostnadene kan være lønnskostnader og andel av andre driftskostnader som tilhører programvareutviklingen. Programvareutviklingskostnader er klassifisert som anleggsmiddel og levetiden er vurdert til ikke å overstige tre år, fordelt likt pr år.

Domene navn

Domene navn er vurdert til historisk kost og har en udefinert levetid er kostnadsført fratrukket neddiskontert verdi.

Inventar og annet driftsløsøre

Driftsmidlene er vurdert til kostpris redusert med avskrivninger og eventuelle nedskrivninger. Avskrivninger er vurdert ut fra levetiden og fordelt likt pr år.

PLAYSAFE HOLDING AS

NOTER TIL ÅRSREGNSKAPET FOR 2006

MORSELSKAP OG KONSERN

Fordringer

Kundefordringer og andre fordringer oppføres til pålydende etter fradrag for avsetning til forventet tap. Avsetning til tap gjøres på grunnlag av en individuell vurdering av de enkelte fordringene. Realiserte tap på fordringer kostnadsføres.

Valuta

Pengeposter i utenlandsk valuta er vurdert til kursen ved regnskapsårets slutt.

Skatt

Skatter kostnadsføres når de påløper, det vil si at skattekostnaden er knyttet til det regnskapsmessige resultat før skatt. Skattekostnaden består av betalbar skatt på årets skattepliktige inntekt og endring i netto utsatt skatt/utsatt skattefordel. Utsatt skatt og utsatt skattefordel beregnes som 28 % på grunnlag av midlertidige forskjeller mellom regnskapsmessige og skattemessige verdier ved utgangen av regnskapsåret, og presenteres netto i balansen.

NOTE 3. Lønnskostnader mv.

<u>Morselskap</u> <u>2006</u>			<u>Konsern</u> <u>2006</u>	
		Lønnskostnader		
	0	Lønninger		0
	0	Folketrygdavgift		0
	0	Pensjonskostnader		0
	<u>0</u>	Andre ytelser		<u>1.971</u>
	<u>0</u>	Sum		<u>1.971</u>

<u>Daglig leder</u>	<u>Styret</u>	Ytelser til ledende personer / Godtgjørelser	<u>Daglig leder</u>	<u>Styret</u>
		Lønn	0	0
	0	Pensjonsutgifter	0	0
	0	Annen godtgjørelse	0	0

Revisor

Kostnadsført revisjonshonorar i 2006 i morselskapet utgjør kr. 0 som følge av at revisjonsarbeidet er utført etter årsskiftet. Tilsvarende gjelder revisjon av det nederlandske datterselskapet og datterdatterselskapet på De Nederlandske Antiller, som revideres av De Paus & Vesseur Accountants/Baker Tilly.

Ansatte

Morselskapet hadde ingen ansatte i 2006. Konsernet hadde gjennomsnittlig 80 ansatte, tilsvarende 60 årsverk.

Obligatorisk tjenstepensjon

Morselskapet er ikke pliktig til å ha tjenstepensjonsordning etter lov om obligatorisk tjenstepensjon da selskapet ikke har ansatte uten eierinteresser.

PLAYSAFE HOLDING AS

NOTER TIL ÅRSREGNSKAPET FOR 2006

MORSELSKAP OG KONSERN

NOTE 4. Datterselskap

	<u>Antall</u>	<u>Pålydende</u>	<u>Eierandel</u>	<u>Kostpris</u>
Playsafe Holding B.V. (Nederland)	200	€100	100 %	NOK 228.737

Fordring på datterselskap knytter seg i sin helhet til datterselskapet i Nederland. Datterselskapet i Nederland driver ingen virksomhet utover å finansiere spillvirksomheten i det heleide datter-datter selskapet Ecom Enterprises N.V. på Cuarcao.

I tillegg til aksjene i Playsafe Holding B.V. eide Playsafe Holding AS pr 31. desember 2006 aksjer i Playsafe Processing Ltd. Aksjene er bokført til kostpris på NOK 4.000. Aksjene i Playsafe Processing Ltd er avhendet i 2007.

NOTE 5. Immaterielle eiendeler og varige driftsmidler

(alle tall i hele tusen)	Goodwill - spesifisert pr. virksomhetskjøp i konsern								
	<u>Pair of Dice</u>	<u>Connect2 Casino</u>	<u>Tree of Knowledge</u>	<u>Big Casino Win</u>	<u>Action Poker Network</u>	<u>New Asia</u>	<u>Jetstream Corp.</u>	<u>Foringelse av eiendeler</u>	<u>SUM</u>
Anskaffelseskost 1.1.06	0	0	0	0	0	0	0	0	0
Tilgang	19 905	10 123	11 199	4 695	3 730	951	301	-273	50 631
Avgang/omklassifisering	0	0	0	0	0	0	0	0	0
Anskaffelseskost 31.12.06	19 905	10 123	11 199	4 695	3 730	951	301	-273	50 631
Akk. avskrivninger 31.12.06	0	0	0	0	0	0	0	0	0
Balanseført verdi pr. 31.12.06	19 905	10 123	11 199	4 695	3 730	951	301	-273	50 631
Årets avskrivninger	0	0	0	0	0	0	0	0	0

(alle tall i hele tusen)	Konsern				
	<u>Inventar</u>	<u>Data- og kommunikasjons-</u>	<u>SUM</u>	<u>Progamvare og lisenser</u>	<u>SUM</u>
Anskaffelseskost 1.1.06	0	0	0	0	0
Tilgang	268	7 840	8 108	26 141	26 141
Avgang	0	0	0	0	0
Valutadifferanser	0	0	0	53	53
Anskaffelseskost 31.12.06	268	7 840	8 108	26 194	26 194
Akk. avskrivninger 31.12.06	-125	-1 897	-2 022	-1 261	-1 261
Balanseført verdi pr. 31.12.06	143	5 943	6 086	24 933	24 933
Årets avskrivninger	125	1 897	2 022	1 261	1 261

PLAYSAFE HOLDING AS

NOTER TIL ÅRSREGNSKAPET FOR 2006

MORSELSKAP OG KONSERN

NOTE 6. Skatt

Årets skattekostnad fremkommer slik:

<u>Morselskap</u>		<u>Konsern</u>
0	Betalbar skatt på årets resultat	371
2.379	Endring utsatt skatt (inntekt)	2.379
<u>2.379</u>	Årets skattekostnad (inntekt)	<u>2.008</u>

Betalbar skatt i årets skattekostnad fremkommer slik:

<u>Morselskap</u>		<u>Konsern</u>
1.471	Overskudd før skattekostnad	20.050
- 9.969	Emisjonskostnader	- 9.969
8.498	Endring midlertidige forskjeller	8.498
<u>0</u>	Grunnlag betalbar skatt	<u>18.578</u>
<u>0</u>	Betalbar skatt på årets resultat (28 %)	<u>371</u>

Betalbar skatt i balansen fremkommer slik:

<u>Morselskap</u>		<u>Konsern</u>
0	Betalbar skatt på årets resultat	371
0	Valutajustering	-5
<u>0</u>	Betalbar skatt i balansen	<u>366</u>

Spesifikasjon av grunnlag for utsatt skatt (morselskap):

	<u>19.12.05</u>	<u>31.12.06</u>	<u>Endring</u>
<i>Forskjeller som utlignes:</i>			
Omløpsmidler	0	0	0
Anleggsmidler	0	0	0
Ligningsmessig fremførbart underskudd	0	8.498	8.498
Sum	<u>0</u>	<u>8.498</u>	<u>8.498</u>
Utsatt skattefordel herav (28%)	<u>0</u>	<u>2.379</u>	<u>2.379</u>

PLAYSAFE HOLDING AS

NOTER TIL ÅRSREGNSKAPET FOR 2006

MORSELSKAP OG KONSERN

NOTE 7. Egenkapital

Morselskap			
Aksje- kapital	Overkurs fond	Annen EK	SUM
100	25	0	125
700	131 700	0	132 400
0	-9 907	0	-9 907
0	0	0	
0	0	3 850	3 850
800	121 818	3 850	126 468

(alle tall i hele tusen)

Egenkapital v/stiftelse

ÅRETS ENDRING I EK

Kapitalforhøyelse

Emisjonskostnader

Valutakorreksjoner

Årsresultat

Egenkapital 31.12.06

Konsern			
Aksje- kapital	Overkurs fond	Annen EK	SUM
100	25	0	125
700	131 700	0	132 400
0	-9 907	0	-9 907
0	0	-1 232	-1 232
0	0	22 058	22 058
800	121 818	20 826	143 444

Bie Investment AS mottok kr 400.000 i april 2006 for tjenester i forbindelse med emisjonen i 2006. Beløpet korresponderer med de kr 400.000 som ble innbetalt i forbindelse med kapitalforhøyelsen i februar 2006.

NOTE 8. Aksjekapital og aksjonærinformasjon

Aksjekapitalen er som følger:

A- aksjer

B- aksjer

Sum

Antall **Pålydende**

10.463.950 0,05

5.536.050 0,05

16.000.000

Selskapets aksjonærer er:

Bie Investment AS v/ Atle W. Bie-Johansen

Hubro Finans AS v/ Terje Engstrøm Lien

Foreningslotto AS v/ Atle W. Bie-Johansen

Design Magic AS v/ Arild Slettingdalen

Terje E. Lien

Atle W. Bie-Johansen

H & Q FK

Veritas

Alden

Catella

Islandsbanki

DnB NOR SMB

Andre aksjonærer

Sum

A-aksjer

B-aksjer

0 2.210.000

0 1.317.500

0 1.158.550

0 850.000

43.000

33.000

590.000

402.000

334.000

297.000

297.000

225.000

8.242.950

10.463.950

5.536.050

PLAYSAFE HOLDING AS

NOTER TIL ÅRSREGNSKAPET FOR 2006

MORSELSKAP OG KONSERN

NOTE 9. Salgsinntekter – konsern

Omsetning

Poker	5 116 090
Casino	78 523 471
Andre inntekter	5 685 447
	<u>89 325 008</u>

Andre inntekter

Frosne konti (forsøk på bedrageri) / POD	959 649
Inntektsførte forfalte klientmidler ifbm oppkjøp	1 859 748
Salg av lisenser	2 738 670
Diverse omsetning	127 380
	<u>5 685 447</u>

NOTE 10. Fordringer

Prosessørene holder tilbake en andel av innskuddene gjort av spillerne som en sikkerhet for å dekke mulige tap på uriktige kredittkort transaksjoner. Etter seks måneder blir disse andelene frigjort.