

	Note	2006	2005
<b>DRIFTSINNTEKTER</b>			
Realisert aksjegevinst		15 094 700	6 352 179
Nedskrivning aksjer		(8 891 797)	(6 375 004)
Oppskrivning gjeld innlånte aksjer		(549 072)	0
Aksjeutbytte		0	1 000 000
Annen driftsinntekt		211 355	0
<b>SUM DRIFTSINNTEKTER</b>		<b>5 865 186</b>	<b>977 175</b>
<b>DRIFTSKOSTNADER</b>			
Lønnskostnader m.m.	5	2 289 250	0
Avskrivning på driftsmidler og immaterielle eiendeler 3, 4		2 158 322	0
Forvaltningshonorar		0	2 628 308
Andre driftskostnader	5	1 712 350	99 675
<b>SUM DRIFTSKOSTNADER</b>		<b>6 159 921</b>	<b>2 727 983</b>
<b>DRIFTSRESULTAT</b>		<b>(294 735)</b>	<b>(1 750 808)</b>
<b>FINANSPOSTER</b>			
Finansinntekter	8	245 959	17 201
Finanskostnader	8	(746 231)	(153 491)
<b>RESULTAT AV FINANSPOSTER</b>		<b>(500 272)</b>	<b>(136 290)</b>
<b>ÅRSRESULTAT</b>		<b>(795 007)</b>	<b>(1 887 099)</b>
<b>OVERFØRINGER</b>			
Overført fra annen egenkapital		(795 007)	(1 887 099)
<b>SUM OVERFØRINGER</b>		<b>(795 007)</b>	<b>(1 887 099)</b>


<b>EIENDELER</b>	<b>Note</b>	<b>2006</b>	<b>2005</b>
<b>ANLEGGSMIDLER</b>			
<b>Immaterielle eiendeler</b>			
Goodwill	3	18 531 900	0
<b>Sum immaterielle eiendeler</b>		<b>18 531 900</b>	<b>0</b>
<b>Varige driftsmidler</b>			
Driftsløsøre, inventar o.a. utstyr	4	235 755	0
<b>Sum varige driftsmidler</b>		<b>235 755</b>	<b>0</b>
<b>SUM ANLEGGSMIDLER</b>		<b>18 767 655</b>	<b>0</b>
<b>OMLØPSMIDLER</b>			
<b>Fordringer</b>			
Kundefordringer		5 651 816	2 493 793
Andre kortsiktige fordringer		1 413 491	0
<b>Sum fordringer</b>		<b>7 065 307</b>	<b>2 493 793</b>
<b>Investeringer</b>			
Aksjebeholdning	6	91 410 985	39 819 174
<b>Sum investeringer</b>		<b>91 410 985</b>	<b>39 819 174</b>
<b>Bankinnskudd</b>			
Bankinnskudd, kontanter o.l.	7	111 382	2 502 944
Bundet bankinnskudd	6	15 099 727	2 048 903
<b>Sum bankinnskudd</b>		<b>15 211 109</b>	<b>4 551 846</b>
<b>SUM OMLØPSMIDLER</b>		<b>113 687 401</b>	<b>46 864 813</b>
<b>SUM EIENDELER</b>		<b>132 455 056</b>	<b>46 864 813</b>

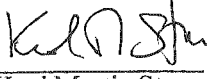
## Rosenlund ASA


## Balanse


EGENKAPITAL OG GJELD	Note	2006	2005
<b>EGENKAPITAL</b>			
<b>Innskutt egenkapital</b>			
Aksjekapital	9	11 810 080	7 386 961
Egne aksjer		(745 692)	0
Overkursfond		60 621 191	29 312 026
<b>Sum innskutt egenkapital</b>		<b>71 685 579</b>	<b>36 698 987</b>
<b>Opptjent egenkapital</b>			
Annen egenkapital		(9 942 068)	1 106 078
<b>Sum opptjent egenkapital</b>		<b>(9 942 068)</b>	<b>1 106 078</b>
<b>SUM EGENKAPITAL</b>	<b>11</b>	<b>61 743 511</b>	<b>37 805 065</b>
<b>GJELD</b>			
<b>Kortsiktig gjeld</b>			
Gjeld til kredittinstitusjoner	7	12 635 260	0
Leverandørgjeld		184 325	7 879 503
Skyldige offentlige avgifter		453 323	0
Annen kortsiktig gjeld	6	57 438 637	1 180 245
<b>Sum kortsiktig gjeld</b>		<b>70 711 545</b>	<b>9 059 748</b>
<b>SUM GJELD</b>		<b>70 711 545</b>	<b>9 059 748</b>
<b>SUM EGENKAPITAL OG GJELD</b>		<b>132 455 056</b>	<b>46 864 813</b>

Oslo den 13/6 - 2007

  
Jon Gregers Bjørtuft  
daglig leder og styremedlem

  
Karl Martin Stang  
styremedlem

  
Per Magne Ristvedt  
styrets leder

  
Leif Jørgen Moger  
styremedlem

## Rosenlund ASA

## Kontantstrømoppstilling

		2006	2005
<i>Kontantstrøm fra operasjonelle aktiviteter</i>			
Resultat før skattekostnad		(795 007)	(1 887 099)
Resultat av aksjeinvesteringer		(5 653 831)	(977 175)
Ordinære avskrivninger		2 158 322	-
Endring leverandørgjeld		(7 695 178)	6 695 226
Endring i kundefordringer		(3 158 023)	(1 141 311)
Endring andre tidsavgrensningsposter		55 298 224	1 319 850
Netto kontantstrøm fra operasjonelle aktiviteter	<b>A</b>	<u>40 154 507</u>	<u>4 009 491</u>
<i>Kontantstrøm fra investeringsaktiviteter</i>			
Tilgang goodwill ved fusjon		(20 591 000)	-
Tilgang driftsmidler ved fusjon		(334 978)	-
Netto tilført ved kjøp og salg av aksjer og andeler		(45 937 980)	(1 251 274)
Likviditetsendring fra investeringer	<b>B</b>	<u>(66 863 958)</u>	<u>(1 251 274)</u>
<i>Kontantstrøm fra finansieringsaktiviteter</i>			
Netto endring i kassekreditt		12 635 260	-
Innbetalinger av egenkapital		36	-
Transaksjoner egne aksjer		(12 024 871)	-
Innfusjonert egenkapital		36 758 289	-
Netto kontantstrøm fra finansieringsaktiviteter	<b>C</b>	<u>37 368 714</u>	<u>-</u>
Netto endring i likvider gjennom året	<b>A+B+C</b>	10 659 263	2 758 217
Likviditetsbeholdning 1.1		<u>4 551 846</u>	<u>1 793 629</u>
Likviditetsbeholdning 31.12		<u>15 211 109</u>	<u>4 551 846</u>

**Note 1 Regnskapsprinsipper, vesentlige regnskapsposter**

Årsregnskapet er satt opp i samsvar med regnskapsloven og god regnskapsskikk. Følgende regnskapsprinsipper er anvendt:

Gevinst ved salg av aksjer resultatføres på det tidspunktet risiko og rettigheter knyttet til de solgte aksjene har gått over på kjøper (transaksjonstidspunktet). Dersom det er usikkerhet om det samlede vederlagets endelige størrelse inntektsføres gevinsten med det beløp som anses mest sannsynlig.

Eiendeler bestemt til varig eie eller bruk er klassifisert som anleggsmidler. Andre eiendeler er klassifisert som omløpsmidler. Fordringer som skal tilbakebetales innen ett år er uansett klassifisert som omløpsmidler. Ved klassifisering av kortsiktig og langsiktig gjeld er tilsvarende kriterier lagt til grunn.

Anleggsmidler vurderes til anskaffelseskost, men nedskrives til gjenvinnbart beløp når verdifallet forventes ikke å være forbigående. Anleggsmidler med begrenset økonomisk levetid avskrives planmessig. Langsiktig gjeld balanseføres til nominelt mottatt beløp på etableringstidspunktet.

Omløpsmidler vurderes til laveste av anskaffelseskost og virkelig verdi. Kortsiktig gjeld balanseføres til nominelt mottatt beløp på etableringstidspunktet.

Markedsbaserte finansielle omløpsmidler er vurdert til virkelig verdi, jf Regnskapslovens § 5-8.

**Note 2 Fusjon**

Selskapet har i 2006 fusjonert med Rosenlund & Co AS. Fusjonen er regnskapsført som transaksjon, hvoretter det overdragende selskaps verdier regnskapsføres til virkelig verdi, mens det overtakende selskaps verdier videreføres til balanseført verdi. Fusjonen er gjennomført med skattemessig kontinuitet. Regnskapsmessig virkningstidspunkt for fusjonen er 5.5.2006. Regnskapet for Rosenlund ASA er vist som sammenligningstall.

**Note 3 Immaterielle eiendeler**

	Goodwill
Fusjon 5.5.2006	20 591 000
Anskaffelseskost 31.12.2006	20 591 000
Akkumulerte avskrivninger 31.12.2006	(2 059 100)
Balanseført verdi pr. 31.12.2006	18 531 900
Avskrivningssats	20 %
Årets avskrivninger	2 059 100

**Note 4 Varige driftsmidler**

	Maskiner og inventar	EDB-anlegg	Sum
Fusjon 5.5.2006	656 820	211 318	868 138
Anskaffelseskost 31.12.2006	656 820	211 318	868 138
Akkumulerte avskrivninger 31.12.2006	(433 920)	(198 463)	(632 383)
Balanseført verdi 31.12.2006	222 900	12 855	235 755
Avskrivningssats	0-15%	30 %	
Årets ordinære avskrivninger	81 281	17 941	99 222

**Note 5 Lønnskostnader, antall ansatte, godtgjørelser, lån til ansatte og godtgjørelse til revisor**

Lønnskostnader	2006	2005
Lønninger	1 915 761	0
Arbeidsgiveravgift	274 336	0
Pensjonskostnader	20 677	0
Andre ytelser	78 476	0
Sum	2 289 250	0

Gjennomsnittlig antall årsverk sysselsatt 3 0

Rosenlund ASA er pliktig å ha tjenstepensjonsordning etter lov om obligatorisk tjenstepensjon. Selskapets pensjonsordninger tilfredsstiller kravene i denne loven.

Ytelser til ledende personer	Daglig leder	Styret
Lønn	937 699	50 000
Annen godtgjørelse	6 000	

Daglig leder har avtale om lønn i ett år etter fratreden fra sin stilling.

Daglig leder har bonusavtale som avhenger av verdijustert egenkapital ved årets slutt.

Det er ikke gitt lån/sikkerhetsstillelse til daglig leder, styreformann eller andre nærstående parter. Det er ingen enkelt lån/sikkerhetsstillelser som utgjør mer enn 5 % av selskapets egenkapital.

**Godtgjørelse til revisor**

Det er i 2006 kostnadsført kr. 107 000 (inkl. mva) i ordinært revisjonshonorar og kr. 76 000 (inkl. mva) vedrørende andre tjenester levert av revisor.

## Note 6 Aksjer og andeler i andre selskap m.m.

Aksjer:	Antall	Anskaff.- kost	Balanse- ført verdi	Markeds- verdi
Hafslund ASA B-aksjer	10 900	1 259 005	1 269 850	1 269 850
Frigstad Discoverer Invest Ltd	14 000	952 000	518 000	518 000
Awilco Offshore ASA	20 000	1 282 560	1 300 000	1 300 000
SeaDrill Limited	20 000	2 188 278	2 105 000	2 105 000
Statoil ASA	20 000	3 219 900	3 305 000	3 305 000
Seametric Internasjonal AS	25 200	1 758 123	1 549 800	1 549 800
TeliaSonera AB	60 000	2 192 000	3 069 563	3 069 563
Standard Drilling ASA	150 000	713 569	727 500	727 500
Kaffe & Krem AS *	239 134	15 680 388	3 587 010	3 587 010
Profdoc ASA **	536 000	82 755 162	73 979 262	73 979 262
Sum andeler		112 000 985	91 410 985	91 410 985

\* Rosenlund ASA eier 52,45 % av aksjene i Kaffe & Krem AS. Selskapet inngår derfor i konsern med Rosenlund ASA. Selskapets hovedvirksomhet er kjøp og salg av aksjer. Aksjene i Kaffe & Krem AS inngår i en kortsiktig Rosenlund ASA aksjeportefølje som selskapet har til sikte å realisere i nærmere framtid. Aksjene i Kaffe & Krem AS er klassifisert som omløpsmidler. Med bakgrunn i dette har selskapet valgt å ikke utarbeide noen konsernregnskap jfr NRS om konsernregnskap.

\*\* Selskapet har inngått følgende terminkontrakter på kjøp av Profdoc ASA-aksjer:

Terminkontrakter:				Antatt
Antall aksjer	Dato	Kurs	Sum	markedsverdi
70 000	01.06.2007	126,327	8 842 883	9 661 400
50 000	04.04.2007	158,441	7 922 065	6 901 000
50 000	11.01.2007	126,228	6 311 403	6 901 000
260 000	24.01.2007	113,500	29 510 000	35 885 200
Sum terminkontrakter			52 586 351	59 348 600

Rosenlund ASA sitter på en betydelig aksjepost i Profdoc ASA. Noen av aksjene er solgt på termin hvor Rosenlund ASA har forpliktet seg til å kjøpe aksjene tilbake. Rosenlund ASA har beholdt stemmerett og utbytterett for Profdoc aksjene og behandler dem derfor som eiendeler som inngår i posten aksjebeholdning. Tilbakekjøpsforpliktelsen betraktes som gjeld vurdert til terminkurs, og inngår i posten annen kortsiktig gjeld.

Det er innbetalt kr. 4 746 000 på depositumskonto i Glitnir ASA som sikkerhet for terminene på 170 000 Profdoc aksjer. Det er innbetalt kr. 6 009 043 på depositumskonto i Handelsbanken som sikkerhet for terminen på 260 000 Profdoc aksjer. Depositumskontiene inngår i bokførte bundne bankinnskudd.

**Note 7 Bankinnskudd**

<b>Spesifikasjon bundne bankinnskudd</b>	<b>2006</b>
Bundne skattetrekksmidler	288 385
Depositumskonto husleie	183 451
Depositumskonto terminkontrakter	10 755 043
Depositumskonto short	3 872 848
<b>Sum bundne bankinnskudd</b>	<b>15 099 727</b>

Ubenyttet del av kassekreditt utgjør kr. 7 364 740.

**Note 8 Poster som er slått sammen i regnskapet**

<b>Finansinntekter</b>	<b>2006</b>	<b>2005</b>
Annen renteinntekt	240 954	17 201
Annen finansinntekt	5 005	-
<b>Sum finansinntekter</b>	<b>245 959</b>	<b>17 201</b>

<b>Finanskostnader</b>	<b>2006</b>	<b>2005</b>
Annen rentekostnad	731 710	76 811
Annen finanskostnad	14 521	76 680
<b>Sum finanskostnader</b>	<b>746 231</b>	<b>153 491</b>

**Note 9 Antall aksjer, aksjeeiere m.v.**

Selskapets aksjekapital på kr. 11 810 080 består av 590 504 aksjer à kr. 20.  
Alle aksjer har lik stemmerett.

## Note 9 Antall aksjer, aksjeeiere m.v. - forts.

Selskapets aksjonærer:	Aksjer	Eierandel	Stemmeandel
Gunnar Eiklid Invest AS	100 000	16,93 %	16,93 %
AF Gruppen	70 000	11,85 %	11,85 %
Pondus Invest AS	47 645	8,07 %	8,07 %
Finn-Espen Arnesen	38 038	6,44 %	6,44 %
Rosenlund ASA	37 110	6,28 %	6,28 %
Håkan Ericsson	35 000	5,93 %	5,93 %
Dine Reksten	34 672	5,87 %	5,87 %
Tore Engebretsen	26 862	4,55 %	4,55 %
Leif Jørgen Moger	19 787	3,35 %	3,35 %
Otto Holmen AS	13 225	2,24 %	2,24 %
Augusta Invest AS	11 962	2,03 %	2,03 %
Janicke Buck	11 519	1,95 %	1,95 %
Jens Gedde-Dahl	9 607	1,63 %	1,63 %
Rolf Erik Holmen	9 217	1,56 %	1,56 %
Karl Martin Stang	8 294	1,40 %	1,40 %
Karl Petter Buck	8 029	1,36 %	1,36 %
M U Consulting AS	7 500	1,27 %	1,27 %
Karianne Buck	7 262	1,23 %	1,23 %
Norske Skogindustrier AS	6 950	1,18 %	1,18 %
Yngvar Petter Berg	6 363	1,08 %	1,08 %
Sum 20 største aksjonærer	509 042	86,20 %	86,20 %
Øvrige aksjonærer	81 462	13,80 %	13,80 %
Totalt alle aksjonærer	590 504	100,0 %	100,0 %

## Note 10 Skatt

Betalbar skatt fremkommer slik:	2006	2005
Ordinært resultat før skattekostnad	(795 007)	(1 887 099)
Permanente forskjeller	(7 747 084)	(1 220 378)
Endring midlertidige forskjeller	2 104 279	0
Grunnlag betalbar skatt	(6 437 812)	(3 107 477)
Betalbar skatt på årets resultat	0	0

## Note 10 Skatt - forts.

## Spesifikasjon av grunnlag for utsatt skatt/utsatt skattefordel:

	2006	2005	Endring
Driftsmidler og goodwill	18 363 333	0	18 363 333
Gevinst og tapskonto	96 598	0	96 598
Ubenyttet godtgjørelse aksjeutbytte	(628 450)	(628 450)	
Underskudd til fremføring	(64 578 892)	(52 241 696)	
<b>Sum</b>	<b>(46 747 411)</b>	<b>(52 870 146)</b>	<b>18 459 931</b>
Utsatt skatt / (utsatt skattefordel)	(13 089 275)	(14 803 641)	5 168 781

Utsatt skattefordel er ikke balanseført.

## Note 11 Egenkapitalbevegelse

	Aksje- kapital	Egne aksjer	Overkurs- fond	Annen egenkapital	Sum
Egenkapital 31.12.2005	7 386 961		29 312 026	1 106 078	37 805 065
Fusjon	4 423 116		31 309 133	1 026 040	36 758 289
Kapitalforhøyelse	3		33		36
Transaksjoner egne aksjer		(746 183)		(11 278 688)	(12 024 871)
Utbytte - utdeling egne aksjer		491		(491)	0
Årsresultat				(795 007)	(795 007)
<b>Egenkapital 31.12.2006</b>	<b>11 810 080</b>	<b>(745 692)</b>	<b>60 621 191</b>	<b>(9 942 068)</b>	<b>61 743 511</b>

Selskapets aksjekapital består av 590 504 aksjer pålydende kr 20. Pålydende av egne aksjer er oppført på egen linje under innskutt egenkapital med negativt beløp. Kjøpesum ut over aksjenes pålydende er oppført som reduksjon av annen egenkapital.

Generalforsamlingen har gitt styret fullmakt til å erverve egne aksjer begrenset til 59 050 aksjer. Erverv og avhendelse av egne aksjer kan skje slik styret finner hensiktsmessig. Fullmakten ble vedtatt på ekstraordinær generalforsamling 21. november 2006 og gjelder fram til tidspunkt for ordinær generalforsamling i 2007.

I løpet av regnskapsåret har selskapet kjøpt og solgt aksjer i selskapet. Dette begrunnes med at det både har vært behov for egne aksjer i forbindelse med en aksjespleis, samt at selskapets styre finner det hensiktsmessig å eie egne aksjer for blant annet bedre å styre aksjonærsammensetningen.

Selskapet har i løpet av 2006 ervervet totalt 170 602 egne aksjer til snitt kjøpskurs kr. 250,78. Selskapet har i løpet av 2006 solgt totalt 133 293 egne aksjer til snitt salgskurs kr. 230,75.

**Note 11 Egenkapitalbevegelse - forts.**

På ekstraordinær generalforsamling 21. november 2006 ble det vedtatt å dele ut totalt 491 egne aksjer som utbytte til aksjonærer med aksjebeholdninger som på vedtakstidspunktet ikke var delelig på 20. Det ble i samme generalforsamling vedtatt aksjespleis 20:1.

**Note 12 Fusjon - proformainformasjon**

Nedenfor er det gitt proformainformasjon som viser konsoliderte resultattall for Rosenlund ASA og det innfusjonerte selskapet Rosenlund & Co AS. For 2006 er resultat for innfusjonert selskap i perioden fram til fusjonstidspunktet medtatt i resultattallene. Interne transaksjoner er eliminert. Det presiseres at det er høyere usikkerhet ved proformatall enn historiske regnskapstall.

<b>Proformatall</b>	<b>2006</b>	<b>2005</b>
Totale driftsinntekter	7 979 406	1 604 892
Driftsresultat	725 865	(3 174 675)
Ordinært resultat	225 593	(3 316 206)

## **Styrets beretning 2006 for Rosenlund ASA**

Rosenlund ASA driver med investeringsvirksomhet. Bedriften holder til i Munkedamsveien 53b i Oslo.

### **Redegjørelse for årsregnskapet**

I 2006 hadde selskapet et driftunderskudd på 294 735. Resultat etter skatt var et underskudd på 795 007. Netto endringen av likvider i løpet av året var pluss 10 659 263.

Rosenlund ASA fusjonerte med Rosenlund & Co AS i løpet av regnskapsåret. Den regnskapsmessige virkningstidspunktet for fusjonen mellom selskapene var 5. mai 2006. Fusjonen er i regnskapene ført som transaksjon. Det overdragende selskapets verdier regnskapsføres til virkelig verdi, mens det overtakende selskapets verdier videreføres til balanseført verdi.

Selskapet har i løpet av regnskapsåret kjøpt og solgt egne aksjer. Det vises her til punkt 11 i notene til regnskapet.

Utover det som fremgår av resultatregnskap, balanse, noter og kontantstrømsanalyse finner styret ikke grunn til å kommentere årsregnskapet ytterligere.

Etter balansedagen er det ikke inntruffet vesentlige forhold som har betydning for årsregnskapet.

Forutsetningen om fortsatt drift er tilstede, og årsregnskapet for 2006 er satt opp under denne forutsetningen.

### **Resultatdisponering**

Rosenlund ASA hadde i 2006 et underskudd på 795 007. Styret foreslår at underskuddet blir overført fra annen egenkapital.

### **Arbeidsmiljø**

Sykefraværet i selskapet var på totalt 5 dager i 2006, noe som utgjorde 0,5 % av total arbeidstid. Styret anser dette som tilfredsstillende, men vil fortsette arbeidet med å redusere antall sykedager.

Arbeidsmiljøet betraktes som godt, og det iverksettes løpende tiltak for forbedringer.

### **Likestilling**

Selskapet hadde ved regnskapsårets slutt fire ansatte, av de fire ansatte var to av de kvinner. Det er ingen kvinner i styret i Rosenlund ASA. Selskapet tilsikter å øke kvinneandelen i styret. Selskapet har særlig fokus på dette.

### **Ytre miljø**

Selskapet forurensrer ikke det ytre miljøet ved sin drift utover den virkning alminnelig kontordrift innebærer.

### **Markedsrisiko**

Selskapet er eksponert for endringer i aksjekurser. Selskapet vurderer hele tiden sin portefølje for å minimere markedsrisikoen. Selskapet er ikke eksponert mot endringer i rentenivået, da selskapets terminer har fast rente. Endringer i rentenivået kan imidlertid påvirke investeringsmulighetene i fremtidige perioder.

### **Kredittrisiko**

Risiko for at motparter ikke har økonomisk evne til å oppfylle sine forpliktelser anses som lav, da det historisk sett har vært tilnærmet ingen tap på fordringer.

Det er ikke inngått avtaler om motregning eller andre finansielle instrumenter som minimerer kredittrisikoen i selskapet.


### **Likviditetsrisiko**

Selskapet vurderer likviditeten som god. Selskapet driver med aksjehandel der oppgjør dato er 3 dager, og risikoen ansees å være relativt liten.


### **Utsikter 2007**

Selskapet har hele tiden en løpende vurdering av sin portefølje. Selskapet har tro på sine investeringer i aksjemarkedet i 2007. Det gjøres oppmerksom på at aksjemarkedet er forbundet med risiko og at det norske aksjemarkedet påvirkes av rente og spesielt utviklingen av oljeprisen.

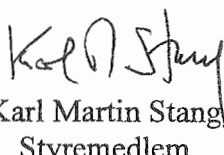
Oslo, den 13. juni 2007  
I styret for Rosenlund ASA



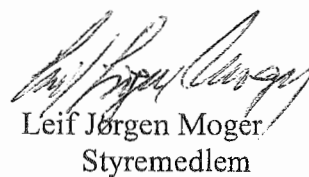
Per M. Ristvedt  
Styrets leder



Jøn Bjørtuft  
Daglig leder  
og  
styremedlem



Karl Martin Stang  
Styremedlem



Leif Jørgen Moger  
Styremedlem

# KJELSTRUP & WIGGEN AS

Statsautoriserte revisorer



Til generalforsamlingen i Rosenlund ASA

Trond Bjerge  
Vidar Haugen  
Ole F. Kjelstrup  
Per-Henning Lie  
Erik Olsen  
Petter Røed  
Paul G. M. Thomassen

## REVISJONSBERETNING FOR 2006


Vi har revidert årsregnskapet for Rosenlund ASA for regnskapsåret 2006, som viser et underskudd på kr 795 007. Vi har også revidert opplysningene i årsberetningen om årsregnskapet, forutsetningen om fortsatt drift og forslaget til dekning av underskuddet. Årsregnskapet består av resultatregnskap, balanse, kontantstrømoppstilling og noteopplysninger. Regnskapslovens regler og god regnskapsskikk i Norge er anvendt ved utarbeidelsen av regnskapet. Årsregnskapet og årsberetningen er avgitt av selskapets styre og daglig leder. Vår oppgave er å uttale oss om årsregnskapet og øvrige forhold i henhold til revisorlovens krav.

Vi har utført revisjonen i samsvar med lov, forskrift og god revisjonsskikk i Norge, herunder revisjonsstandarder vedtatt av Den norske Revisorforening. Revisjonsstandardene krever at vi planlegger og utfører revisjonen for å oppnå betryggende sikkerhet for at årsregnskapet ikke inneholder vesentlig feilinformasjon. Revisjon omfatter kontroll av utvalgte deler av materialet som underbygger informasjonen i årsregnskapet, vurdering av de benyttede regnskapsprinsipper og vesentlige regnskapsestimater, samt vurdering av innholdet i og presentasjonen av årsregnskapet. I den grad det følger av god revisjonsskikk, omfatter revisjon også en gjennomgåelse av selskapets formuesforvaltning og regnskaps- og intern kontroll-systemer. Vi mener at vår revisjon gir et forsvarlig grunnlag for vår uttalelse.

Vi mener at

- årsregnskapet er avgitt i samsvar med lov og forskrifter og gir et rettvise bilde av selskapets økonomiske stilling 31. desember 2006 og av resultatet og kontantstrømmene i regnskapsåret i overensstemmelse med god regnskapsskikk i Norge
- ledelsen har oppfylt sin plikt til å sørge for ordentlig og oversiktlig registrering og dokumentasjon av regnskapsopplysninger i samsvar med lov og god bokføringsskikk i Norge
- opplysningene i årsberetningen om årsregnskapet, forutsetningen om fortsatt drift og forslaget til dekning av underskuddet er konsistente med årsregnskapet og er i samsvar med lov og forskrifter.

Oslo, 13. juni 2007  
Kjelstrup & Wiggen AS



Per-Henning Lie  
statsautorisert revisor