

A.L. Industrier AS - Årsberetning for 2010

VESENTLIGE BEGIVENHETER

- Inngått avtale om tidlig tilbakelevering av store deler av eiendommen med Xellia
- Fortsatt arbeid knyttet til fremtidig utvikling av Harbitzalléen 3 - 7
- Stevnet Skatteetaten i forbindelse med skattevedtak vedrørende salg av Nopal AS

Virksomhet

A.L. Industrier AS er et aksjeselskap med kontor i Oslo. Selskapets aksjekapital er NOK 1.468.194,- fordelt på 9.921.747 A-aksjer og 4.760.194 B-aksjer, hver pålydende NOK 0,10. Aksjene er fritt omsettelige, notert på Norges Fondsmeglerforbunds A-liste og registrert i Verdipapirsentralen. Selskapet har 196 aksjonærer pr. 10. mars 2011.

Virksomheten består i å være holdingselskap for tre underliggende datterselskaper, A.L. Eiendomsutvikling AS, Nopal International AG og Wangs Fabrik Eiendom AS.

Den vesentlige verdien i konsernet er knyttet til eiendommen Harbitzalléen 3 – 7 på Skøyen i Oslo.

Gjennom datterselskapet, A.L. Eiendomsutvikling AS, eier selskapet totalt 25,8 dekar tomt og ca. 19.000 m² bygningsmasse på Skøyen. Nåværende bygningsmasse består av en rekke bygg for kontor- og produksjonsvirksomhet. Xellia Pharmaceuticals AS (tidligere Alpharma AS) leier hele området på langsiktig kontrakt. Det er inngått avtale om tilbakelevering av en vesentlig del av eiendommen, senest i oktober 2013, samt bortfall av leietagers rettigheter til forlengelse av leieforholdet. Det er betalt en kompensasjon til Xellia på NOK 12 mill. som ledd i den nye avtalen. Denne avklaringen gir A.L. Eiendomsutvikling vesentlig bedre forutsigbarhet ved utvikling av eiendommen. Den opprinnelige faste kontraktperioden løper til og med 2014. Leietager dekker alle løpende kostnader og betaler i tillegg en leie på USD 1,00 pr. år.

Etter avtale ble Harbitzalléen 7 (parkeringstomten) levert tilbake til A.L. Eiendomsutvikling den 31.12. 2010 og benyttes nå midlertidig som parkeringsplass mens reguleringsarbeidet pågår.

Harbitzalléen 3 - 7 er et av de større samlede tomteområder sentralt i Oslo vest og representerer på lang sikt store utbyggingsmuligheter og fremtidige verdier. Tomteområdet er delvis regulert for kontor, industri og lager, delvis uregulert. Det er innmeldt et planinitiativ til Oslo kommune med formål næringsbygg/kontor.

A.L. Industrier AS eier også ca. 130 dekar ubebygget tomt ved Elverum gjennom datterselskapet Wangs Fabrik Eiendom AS. Denne eiendommen har for tiden begrenset verdi.

Selskapet eier også alle aksjene i Nopal International AG i Sveits. Dette selskapet har ingen virksomhet.

Mål og strategier

Gjennom datterselskapet, A.L. Eiendomsutvikling, arbeider styret med å utvikle langsiktige planer for realisering av de verdier som ligger i eiendommen på Skøyen.

Etter styrets vurdering vil godkjenning av en detaljert reguleringsplan innebære en betydelig verdiskapning. Arbeidet er tidkrevende og innebærer dialog og samarbeid med så vel administrative som politiske myndigheter i Oslo kommune.

Økonomiske resultater

Selskaps- og Konsernregnskapet er satt opp etter norske regnskapsprinsipper (N GAAP). Regnskapet er avlagt under forutsetning av fortsatt drift.

Konsernregnskapet viser et underskudd på NOK 2,7 mill. mot NOK (5,7 mill.) året før.

Morselskapets regnskap viser et underskudd på NOK 2,6 mill. før årsoppgjørdisposisjoner. Resultatet er negativt påvirket av urealisert agiotap på gjeld til datterselskapet, Nopal International, på grunn av svekkelse av norske kroner mot sveitser franc gjennom 2010. Årets urealiserte agiotap utgjør NOK 2,7 mill. Siden det gjelder gjeld til eget datterselskap, representerer valutaeffekten ingen reell kostnad eller inntekt for konsernet.

Investering og finansiering

Utover betalt kompensasjon knyttet til endring av leiekontrakten med Xellia, er det forøvrig ikke gjennomført investeringer av betydning i noen av konsernselskapene i 2010.

Finansiell Risiko

Selskapet har for tiden begrenset finansiell risiko.

Selskapet er netto innskyter i bank og er således utsatt for rentesvingninger. Midlene er foreløpig plassert kortsiktig som bankinnskudd. Styret vil løpende vurdere plassering i andre rentebærende instrumenter med antatt lav risiko.

Arbeidsmiljø, ytre miljø og likestilling

Det er ved årsskiftet kun én ansatt. Arbeidsmiljøet bedømmes som godt. Kun i meget begrenset grad påvirker selskapets eiendomsdrift det ytre miljøet.

Selskapet tilstreber likebehandling uavhengig av kjønn. Det er ikke iverksatt konkrete tiltak for å sikre likestilling.

Aksjekurs, utbytte- og aksjonærpolitikk

Aksjekurs for begge aksjeklasser var ved årsskiftet omkring NOK 12,00 pr. aksje. Aksjene er fritt omsettelige, men det er fortsatt beskjeden omsetning og svak likviditet i aksjen.

Selskapet vil de nærmeste årene ha begrensede inntekter og det er styrets oppfatning at selskapets midler bør reserveres for dekning av løpende kostnader, samt som egenkapital i forbindelse med en eventuell utvikling av eiendommene.

Styret legger derfor til grunn at selskapet ikke vil utdele utbytte de nærmeste årene. Selskapets aksjer vil fortsatt være notert på Fondsmeglerforbundets A-liste, være fritt omsettelig og registrert i Verdipapirsentralen.

Skattesak vedrørende gevinstbeskatning ved salg av Nopal AS

Som det er redegjort for i tidligere årsrapporter, har det vært dialog med skattemyndighetene omkring beregning av gevinst ved salg av aksjene i Nopal AS i 2003. Skatteetaten fattet i 2009 vedtak om å omgjøre likningen for 2003, slik at skattemessig gevinst ved salg av

aksjene i Nopal AS økes med NOK 136 mill. All betalbar skatt som følge av dette vedtaket, er betalt av selskapet.

Selskapet er uenig i skatteetatens beslutning og klaget saken inn for domstolen. Oslo Tingrett har i februar 2011 avsagt dom i saken som er anlagt mot Staten v/Skatt Øst med negativt utfall for oss. Selskapet vil anke denne saken videre i rettsapparatet.

Årsresultat og disponeringer

Årsresultatet i A.L. Industrier AS etter skatt viser et underskudd på NOK 2.564 mill.

Årets underskudd foreslås ført mot annen egenkapital.

Utsiktene fremover


A.L. Eiendomsutvikling AS vil gjennom 2011 fortsette arbeidet med utvikling av Skøyen-eiendommen. Endelig planprogram for reguleringsarbeidet er fastsatt av Plan- og Bygningsetaten. Det er forutsatt utredning av et større antall alternativer enn hva vi tidligere har lagt til grunn. I løpet av 2011 vil det bli fremmet forslag til planskisse og gjennomført tilhørende konsekvensutredninger. Planskissen forventes behandlet av Plan- og Bygningsetaten i løpet av året. Endelig regulering vil kreve vedtak i Oslo Bystyre. Reguleringsprosessen forventes således å vare i flere år.

Styret anser at de analyser og annet arbeid som gjennomføres for å avklare fremtidig bruk av eiendommen, herunder reguleringsarbeid, bidrar til økning av aksjonærverdier. Dette gjelder enten selskapet vil være en langsiktig eiendomsutvikler eller om et salg av området skulle være aktuelt.


Et lavt rentenivå vil innebære lave finansinntekter i 2011. Årsresultat for 2011 estimeres å bli et begrenset underskudd for morselskapet og konsernet.

Oslo, 31. desember 2010 / 10. mars 2011

Styret i A.L. Industrier AS




Jannik Lindbæk



Einar A. Sissener
Styrets leder



Espen A. Pay



Stein Aukner
Daglig leder

A.L.Industrier AS


Resultatregnskap

Konsern

31.12.2009	31.12.2010	Note		31.12.2010	31.12.2009
(alle tall 1000)					
0	0	2	Annen driftsinntekt	2 405	2 400
			Sum driftsinntekter	2 405	2 400
840	875	3	Lønnskostnad	875	840
0	0	4	Avskrivning	217	217
1 994	1 055	3	Annen driftskostnad	3 831	3 945
2 834	1 930		Sum driftskostnader	4 923	5 002
(2 834)	(1 930)		Driftsresultat	(2 519)	(2 602)
	0		Renteinntekter	1 359	1 874
2 324	1 326		Andre finansinntekter	0	4 807
4 807	0				
(1 653)	(980)		Rentekostnad	(725)	(1 366)
(36)	(2 670)	12	Annen finanskostnad	(2 796)	(74)
5 442	(2 324)		Sum finansinntekter	(2 162)	5 241
2 608	(4 254)		Resultat før skattekostnad	(4 680)	2 639
(8 106)	1 690	9	Skatt	1 984	(8 297)
(5 498)	(2 564)		Arsresultat	(2 697)	(5 658)


A.L. Industrier AS		BALANSE		Konsern	
31.12.2009	31.12.2010			31.12.2010	31.12.2009
alle tall i '000		note	Beløp i 1.000 NOK		
EIENDELER					
Immaterielle eiendeler					
0	1 888	9	Utsatt skatt	1 888	0
Varige driftsmidler					
		4	Tomter, bygninger og annen fast eiendom	40 363	40 580
		4	Tilbakekjøpt bruksrett	12 000	
290	278	4	Driftsløsøre, inventar o.l.	278	290
290	278		Sum varige driftsmidler	52 642	40 870
Finansielle anleggsmidler					
6 797	6 797	10	Investeringer i aksjer	251	251
22 633	32 911	10	Andre fordringer konsernselskaper		
29 430	39 707		Sum finansielle anleggsmidler	251	251
29 720	41 873		Sum anleggsmidler	54 781	41 121
Omløpsmidler					
542	12		Andre kortsiktige fordringer	519	573
70 250	47 933	13	Bankinnskudd og kontanter	69 036	92 954
70 792	47 944		Sum omløpsmidler	69 555	93 527
100 511	89 818		SUM EIENDELER	124 336	134 649
Beløp i 1.000 NOK					
EGENKAPITAL OG GJELD					
Egenkapital					
1 468	1 468	6,11	Selskapskapital	1 468	1 468
21 934	21 934		Annen innskutt egenkapital		341
0	0		Egne aksjer	(14)	(14)
23 402	23 403		Sum innskutt egenkapital	1 454	1 795
38 717	36 841		Annen egenkapital	95 216	94 841
62 119	60 244	6	Sum egenkapital	96 670	96 636
Gjeld					
Avsetning for forpliktelser					
		9	Utsatt skatt	1 329	1 644
200	200		Andre avsetninger for forpliktelser	10 661	10 193
200	200		Sum avsetning for forpliktelser	11 989	11 837
Annen langsiktig gjeld					
		8	Langsiktig gjeld kredittinstitusjoner	13 253	14 183
25 526	28 195	8,10	Annen langsiktig gjeld	0	0
25 526	28 195		Sum annen langsiktig gjeld	13 253	14 183
Kortsiktig gjeld					
			Første års avdrag langsiktig gjeld	930	930
215	40		Leverandørgjeld	230	464
8 568	0	9	Betalbar skatt	0	8 567
132	195		Skyldige offentlige avgifter	84	628
3 751	944		Annen kortsiktig gjeld	1 180	1 405
12 666	1 179		Sum kortsiktig gjeld	2 424	11 994
38 392	29 574		Sum gjeld	27 666	38 013
100 511	89 818		SUM EGENKAPITAL OG GJELD	124 336	134 649

Oslø 31.12.2010/ 10.03.2011


Einar A. Sissener


Jannik Lindbæk


Espen A. Pay


Stein Aukner
Daglig leder

Kontantstrømoppstilling - A.L. Konsernet

Beløp i '000 NOK	2010	2009	2008
Kontantstrøm operasjonelle aktiviteter			
Årsresultat	(2 697)	(5 657)	3 062
Periodens betalte skatter	(8 077)		
Endring utsatt skatt / for mye avsatt tidligere år	(2 693)		
Avskrivning	217	235	235
Valutaeffekt i resultat	2 670	(4 807)	4 273
Endring i andre kortsiktige fordringer	54	(697)	(495)
Endring kortsiktig gjeld	(535)	9 314	(371)
Netto kontantstrøm drift	(11 062)	(1 612)	6 704
Kontantstrømmer fra investeringsaktiviteter			
Investert i varige driftsmidler	(12 000)	0	0
Salg av eiendom og andre aktive	12	0	0
Effekt av valutaendringer utenom resultatregnskap	69	(3 003)	
Kontantstrømmer fra finansieringsaktiviteter			
Kjøp av egne aksjer	0		(13 998)
Nedbetaling av gjeld	(930)	(930)	(930)
Netto fra finansaktivitet	(930)	(930)	(14 928)

Nettokontantstrøm i året	(23 911)	(5 545)	(8 224)
---------------------------------	-----------------	----------------	----------------

Betalingsmidler 1.1.	92 954	98 499	106 723
Betalingsmidler 31.12 uforklart	69 036	92 954	98 499

Kontantstrømoppstilling A.L. Industrier AS

Årsresultat	(2 564)	(5 498)	(5 269)
Skatt betalt i 2010	(8 077)		
Endring utsatt skatt / for mye avsatt tidligere år	(1 690)		
Avskrivning	0	0	217
Valutaeffekt i resultat	2 670	(4 807)	7 191
Endring i andre kortsiktige fordringer	530	736	854
Endring av leverandørgjeld	(175)	(50)	
Endring kortsiktig gjeld	(2 744)	11 882	(2 026)
Netto kontantstrøm drift	(12 050)	2 263	967

Kontantstrømmer fra investeringsaktiviteter			
Investert i varige driftsmidler	0	0	0
Salg av eiendom og andre aktive	12	0	0
Utfån til datterselskap	(10 278)		
Effekt av valutaendringer utenom resultatregnskap	0		

Kontantstrømmer fra finansieringsaktiviteter			
Utskilling av tomt og andre aktiva ved fisjon	0	(22 642)	
Kapitalutvidelse ved fisjons/fusjon	0	22 642	
Nedbetaling av gjeld	0	0	
Netto fra finansaktivitet	0	0	

Nettokontantstrøm i året	(22 316)	(2 662)	(13 998)
---------------------------------	-----------------	----------------	-----------------

Betalingsmidler 1.1.	70 250	72 912	85 943
Betalingsmidler 31.12	47 933	70 250	72 912

A.L. Industrier AS og Konsernet

Noter til regnskapet 2010

Note 1 Regnskapsprinsipper

Årsregnskapet for 2010 er satt opp i henhold til norsk lov og god regnskapsskikk. Årsregnskapet består av resultatregnskap, balanse, kontantstrømoppstilling og noter. Årsregnskapet utgjør en helhet. De viktigste regnskapsmessige prinsipper benyttet ved utarbeidelse av årsregnskapet, er som følger:

Konsolideringsprinsipper

Konsernregnskapet inneholder regnskapene for morselskapet og dets norske og utenlandske datterselskap, slik det fremgår av note 10.

Omregning av regnskaper i utenlandsk valuta

Ved omregning av regnskapene til utenlandsk datterselskap er resultat og balanse omregnet til kurs ved årets slutt. Endring i konsernets egenkapital som følge av omregningsdifferanser, føres direkte mot egenkapitalen. Kursendringer på lån inntektsføres/utgiftsføres i det respektive år.

Hovedregel for vurdering og klassifisering av eiendeler og gjeld

Eiendeler bestemt til varig eie eller bruk, er klassifisert som anleggsmidler. Andre eiendeler er klassifisert som omløpsmidler. Fordringer som skal tilbakebetales innen ett år, er uansett klassifisert som omløpsmidler.

Omløpsmidler bokføres til laveste av anskaffelseskost og virkelig verdi. Kortsiktig gjeld balanseføres til nominelt mottatt beløp på etableringstidspunkt.

Varige driftsmidler

Varige driftsmidler er bokført til historisk kostpris etter fradrag av akkumulerte avskrivninger, ved varig verdifall nedskrives til virkelig verdi. Tillegg, vesentlige fornyelser og forbedringer aktivføres, mens utgifter til reparasjon og vedlikehold er kostnadsført.

Avskrivning av varige driftsmidler skjer lineært over driftsmidlets antatte økonomiske levetid.

- Bygninger	30-40 år
- Bygningsmessige påkostninger	10-30 år
- Maskiner og utstyr	2-20 år

Skatter

Skattekostnaden sammenstilles med regnskapsmessig resultat før skatt. Skatt knyttet til egenkapitaltransaksjoner føres direkte mot egenkapitalen.

Skattekostnaden består av betalbar skatt (skatt på årets direkte skattepliktige inntekt) og endring i netto utsatt skatt. Skattekostnaden fordeles på ordinært resultat og resultat av ekstraordinære poster i henhold til skattegrunnlaget. Utsatt skatt og utsatt skattefordel er presentert netto i balansen.

Kontantstrømoppstilling

Kontantstrømoppstilling er satt opp i tråd med NRS og det er den indirekte modellen som er benyttet.

Fisjon / Fusjon

I 2009 ble en del av virksomheten fisjonert ut og senere fusjonert inn i datterselskapet A.L. Eiendomsutvikling. Transaksjonene ble gjennomført etter kontinuitetsprinsippet.

A.L. Industrier AS og Konsernet

Noter til regnskapet 2010

Note 2 Driftsinntekter

<i>Alle beløp i tusen kroner</i>	2010	2009
A.L. Industrier har ingen driftsinntekter.		
A.L. Eiendomsutvikling har leieinntekter fra parkeringsplasser inntekt føres når den er opptjent	2 405	2 400

Note 3 Lønnskostnad, antall ansatte, godtgjørelser,

A.L. Industrier AS			Konsern	
2009	2010	<i>Alle beløp i tusen kroner</i>	2010	2009
728	760	Lønn, pensjon, arb.giveravgift	760	728
104	107	Arbeidsgiveravgift	107	104
8	8	Pensjon	8	8
840	875	Sum	875	840
455	450	Styrehonorar	450	455
0	0	Honorar for daglig leder	0	0
Gjennomsnittlig antall heltidsansatte			1	1

Spesifikasjon revisjonshonorar	<i>Alle beløp i tusen kroner, ekskl. mva</i>	2010	2009	
48	44	Lovpålagt revisjon	70	73
		Andre revisjonsrelaterte tjenester		
		Skattemessig bistand		
144		Andre tjenester utenfor revisjonen		144

Note 4 Tomter og bygninger

Alle tomter og bygninger er eiet av datterselskap. Tomter og bygninger tidligere eiet av A.L. Industrier er gjennom en fusjons/fusjonsprosess overført til A.L. Eiendomsutvikling AS.

<i>Alle beløp i tusen kroner</i>	2010	2009
Anskaffelseskost 1. januar	62 558	62 558
Tilgang kjøpte driftsmidler	12 000	-
Avgang	-12	-
Anskaffelseskost 31. desember	74 546	62 558
Akkumulerte avskrivninger 1. januar	21 687	21 470
Årets avskrivning	217	217
Avskrivninger og nedskrivninger 31. desember	21 904	21 687
Bokført verdi pr. 31. desember	52 642	40 870

Note 5 Finansiell markedsrisiko

A.L. Industrier og datterselskapene bruker fra tid til annen finansielle instrumenter for å sikre renter eller valutaposisjoner. Konsernet hadde pr. 31.12.10 ingen slike posisjoner.

For betalingsmidler, plasseringer og kortsiktig gjeld er bokført beløp ansett som et rimelig anslag for markedsverdien. Bokført verdi av langsiktig gjeld anses å være nær opp til markedsprising da den underliggende gjeld har flytende rente.

A.L. Industrier AS og Konsernet

Noter til regnskapet 2010

Note 6 Egenkapital

A.L. Industrier AS	Akseje- kapital	Annen inn- skutt EK	Annen EK	Sum EK
<i>Alle beløp i tusen kroner</i>				
Egenkapital 1. januar 2010	1 468	21 834	38 717	62 119
Endring utsatt skatt 1.januar 2010			668	668
Årets resultat			-2 564	-2 564
Egenkapital 31. desember 2010	1 468	21 834	36 841	60 244

Konsern	Akseje- kapital	Annen inn- skutt EK	Annen EK	Sum EK
<i>Alle beløp i tusen kroner</i>				
Egenkapital 1. januar 2010	1 468	-14	94 841	96 295
<u>Årets endring i egenkapital:</u>				
Endring utsatt skatt ført mot egenkapital			-	-
Omregningsdifferanse			3 072	3 072
Årets resultat			-2 697	-2 697
Egenkapital 31. desember 2010	1 468	-14	95 216	96 670

Note 7 Pensjonsforpliktelser

Konsernet har 3 personer som er omfattet av pensjonsforpliktelser. Ordningen er etter SFAS 87 å anse som en ytelsesbasert pensjonsordning. Det ytes årlige bidrag i samsvar med norske forsikring prinsipper og rutiner.

I 2008 ble det gjennomført en prinsippendring i Nopal International vedrørende rapportering av forpliktelser overfor ektefelle etter tidligere konsernsjef. Dette medførte en avsetning i regnskapet på SFR 2 mill. Beløpet ble ført direkte mot egenkapitalen.

Note 8 Rentebærende gjeld, pantsettelse

Pr. 31.12.10 hadde konsernet ingen kortsiktig rentebærende gjeld

A.L. Industrier		<i>Alle beløp i tusen kroner</i>	Konsern	
2009	2010		2010	2009
-	-	Gjeld til kreditinstitusjon	13 253	14 183
25 526	28 185	Gjeld til selskap i konsern	-	-

Datterselskaps gjeld til kreditinstitusjon er sikret ved pant. Av gjelden forfaller 10,4 mill senere enn 5 år fra dato. Morselskapet har ingen gjeld som er sikret med pant. Det er ikke avtalt nedbetalingsstid for morselskapets gjeld til datterselskap.

Note 9

Skattekostnad A.L. Industrier AS

Alle beløp i tusen kroner

Arets skattekostnad fremkommer slik:	2010	2009
Betalbar skatt på årets resultat	0	8 106
Endring avsetning tidligere år	198	0
Endring utsatt skatt	(1 888)	0
Arets skattekostnad	(1 690)	8 106

Skattekostnad Konsern	<i>Alle beløp i tusen kroner</i>	
	2010	2009
Arets skattekostnad		
Betalbar skatt	0	8 297
Endring avsetning tidligere år	(96)	
Endring utsatt skatt	(1 888)	0
Arets skattekostnad	(1 984)	8 297

Skattemyndighetene har fattet vedtak om endring av selskapets likning for 2003 knyttet til beregning av skattemessig gevinst ved salg av aksjer i AS Nopal. Endringen medfører en økt skattepliktig inntekt på totalt 130 mill. Selskapet anser at skattemyndighetenes vedtak er feilaktig og har besluttet å fremme saken for rettsapparatet. Skattebelastingen knyttet til myndighetenes vedtak NOK 8,2 mill er gjort opp i helhet.

A.L. Industrier AS og Konsernet**Noter til regnskapet 2010****Note 10 Aksjer og mellomværende med datterselskap**

Oversikt over A.L. Industriens aksjeeholdning 31.12.2010

Bokført verdi er lik med historisk kostpris

Datterselskap Norge	Eierandel/ stemmeandel	Aksjekapital	Resultat 2010	Egenkapital 31.12.2010	Bokført verdi i A.L. Industrier
A.L. Eiendomsutvikling AS	100 %		-811	3651	5537
Wangs Fabrik Eiendom AS	100 %		-1	1978	845
Nopal Int AG (Sveits)	100 %		698	37078	164
Mellomværende med konsernselskap		Nopal Int AG			A.L. Eiendomsutvikling
A.L. Industrier tilgodehavende					32 911
A.L. Industrier langsiktig gjeld		28 195			

Note 11 INFORMASJON OM AKSJER OG AKSJONÆRER

Oversikt over aksjekapitalen i A.L. Industrier AS pr. 15.mars 2011:

Klasse	Antall	Pålydende	Stemmeberettiget
A-aksjer	9 921 747	NOK 0,10	Ja
B-aksjer	4 760 194	NOK 0,10	Nei
Totalt antall	14 681 941	NOK 0,10	

Aksjonærer	A-aksjer	B-aksjer	Eierandel
EWS Stiftelsen	2 331 624	1 020 688	22,83 %
Stiftelsen Kjell Holm	1 964 220	982 110	20,07 %
Randviken AS	916 715	456 016	9,35 %
Bluebird Invest I AS	801 000	400 500	8,18 %
Vela Invest I AS	699 000	349 500	7,14 %
Bluebird Invest AS	592 715	294 016	6,04 %
Vela Invest II AS	592 715	294 016	6,04 %
Arendals Fossekompagni AS	319 525	186 878	3,45 %
Swekk AS	154 620	76 700	1,58 %
Bejak AS	190 000	95 000	1,94 %
Anders Jahres Humanitære Stiftelse	154 805	83 009	1,62 %
Rybi AS	170 000	30 000	1,36 %
Nopal International AG*	92 550	46 275	0,95 %
Robertsvig AS	110 000		0,75 %
Lathyrus AS	70 901	49 222	0,82 %
Annicken Sissener	78 000	39 000	0,80 %
Henriette Sissener	78 000	39 000	0,80 %
Ursula M. Henggeler-Sissener	76 971	40 739	0,79 %
Ludvig K. Linaae og Hustru Emma Legat	63 000	31 500	0,64 %
Janet Small	28 438	15 250	0,30 %
Sum	9 483 799	4 529 419	95,4 %
Øvrige	437 948	230 775	5 %
Totalt antall aksjer *	9 921 747	4 760 194	100,0 %

* Av de utestående aksjene er 92.550 A-aksjer og 46.275 B-aksjer eiet av et heleid datterselskap

Aksjer eiet/kontrollert av styret og daglig leder:

Einar A. Sissener	916 715	456 016
Jannik Lindbæk	-	-
Espen A. Pay	-	-
Stein Aukner	1 310	679

Note 12 RESULTATFØRT VALUTTATAP

Posten annen finanskostnad inneholder et valuttap på kr 2 669 507.

Note 13 BANKINNSKUDD

Av selskapets bankinnskudd utgjør kr 24 688 bundet bankinnskudd for ansattes skattetrekkmidler.

Til Generalforsamlingen i
AL Industrier AS

REVISORS BERETNING

Uttalelse om årsregnskapet

Vi har revidert årsregnskapet for AL Industrier AS som består av selskapsregnskap, som viser et underskudd på kr 2 564 000, og konsernregnskap, som viser et underskudd på kr 2 697 000. Selskapsregnskapet og konsernregnskapet består av balanse per 31. desember 2010, resultatregnskap og kontantstrømpoppstilling for regnskapsåret avsluttet per denne datoen, og en beskrivelse av vesentlige anvendte regnskapsprinsipper og andre noteopplysninger.

Styrets ansvar for årsregnskapet

Styret er ansvarlig for å utarbeide årsregnskapet og for at det gir et rettviseende bilde i samsvar med regnskapslovens regler og god regnskapsskikk i Norge, og for slik intern kontroll som styret finner nødvendig for å muliggjøre utarbeidelsen av et årsregnskap som ikke inneholder vesentlig feilinformasjon, verken som følge av misligheter eller feil.

Revisors oppgaver og plikter

Vår oppgave er å gi uttrykk for en mening om dette årsregnskapet på bakgrunn av vår revisjon. Vi har gjennomført revisjonen i samsvar med lov, forskrift og god revisjonsskikk i Norge, herunder International Standards on Auditing. Revisjonsstandardene krever at vi etterlever etiske krav og planlegger og gjennomfører revisjonen for å oppnå betryggende sikkerhet for at årsregnskapet ikke inneholder vesentlig feilinformasjon.

En revisjon innebærer utførelse av handlinger for å innhente revisjonsbevis for beløpene og opplysningene i årsregnskapet. De valgte handlingene avhenger av revisors skjønn, herunder vurderingen av risikoene for at årsregnskapet inneholder vesentlig feilinformasjon, enten det skyldes misligheter eller feil. Ved en slik risikovurdering tar revisor hensyn til den interne kontrollen som er relevant for selskapets utarbeidelse av et årsregnskap som gir et rettviseende bilde. Formålet er å utforme revisjonshandlinger som er hensiktsmessige etter omstendighetene, men ikke for å gi uttrykk for en mening om effektiviteten av selskapets interne kontroll. En revisjon omfatter også en vurdering av om de anvendte regnskapsprinsippene er hensiktsmessige og om regnskapsestimatene utarbeidet av ledelsen er rimelige, samt en vurdering av den samlede presentasjonen av årsregnskapet.

Etter vår oppfatning er innhentet revisjonsbevis tilstrekkelig og hensiktsmessig som grunnlag for vår konklusjon.

Konklusjon

Etter vår mening er årsregnskapet avgitt i samsvar med lov og forskrifter og gir et rettviseende bilde av selskapet og konsernet AL Industrier AS finansielle stilling per 31. desember 2010 og av deres resultater og kontantstrømmer for regnskapsåret som ble avsluttet per denne datoen i samsvar med regnskapslovens regler og god regnskapsskikk i Norge.



Uttalelse om øvrige forhold

Konklusjon om årsberetningen

Basert på vår revisjon av årsregnskapet som beskrevet ovenfor, mener vi at opplysningene i årsberetningen om årsregnskapet og forutsetningen om fortsatt drift er konsistente med årsregnskapet og er i samsvar med lov og forskrifter.

Konklusjon om registrering og dokumentasjon

Basert på vår revisjon av årsregnskapet som beskrevet ovenfor, og kontrollhandlinger vi har funnet nødvendig i henhold til internasjonal standard for attestasjonsoppdrag (ISAE) 3000 «Attestasjonsoppdrag som ikke er revisjon eller forenklet revisorkontroll av historisk finansiell informasjon», mener vi at ledelsen har oppfylt sin plikt til å sørge for ordentlig og oversiktlig registrering og dokumentasjon av selskapets regnskapsopplysninger i samsvar med lov og god bokføringskikk i Norge.

Oslo, 23. mars 2011

BDO AS


Norunn Byrkjeland
Statsautorisert revisor